

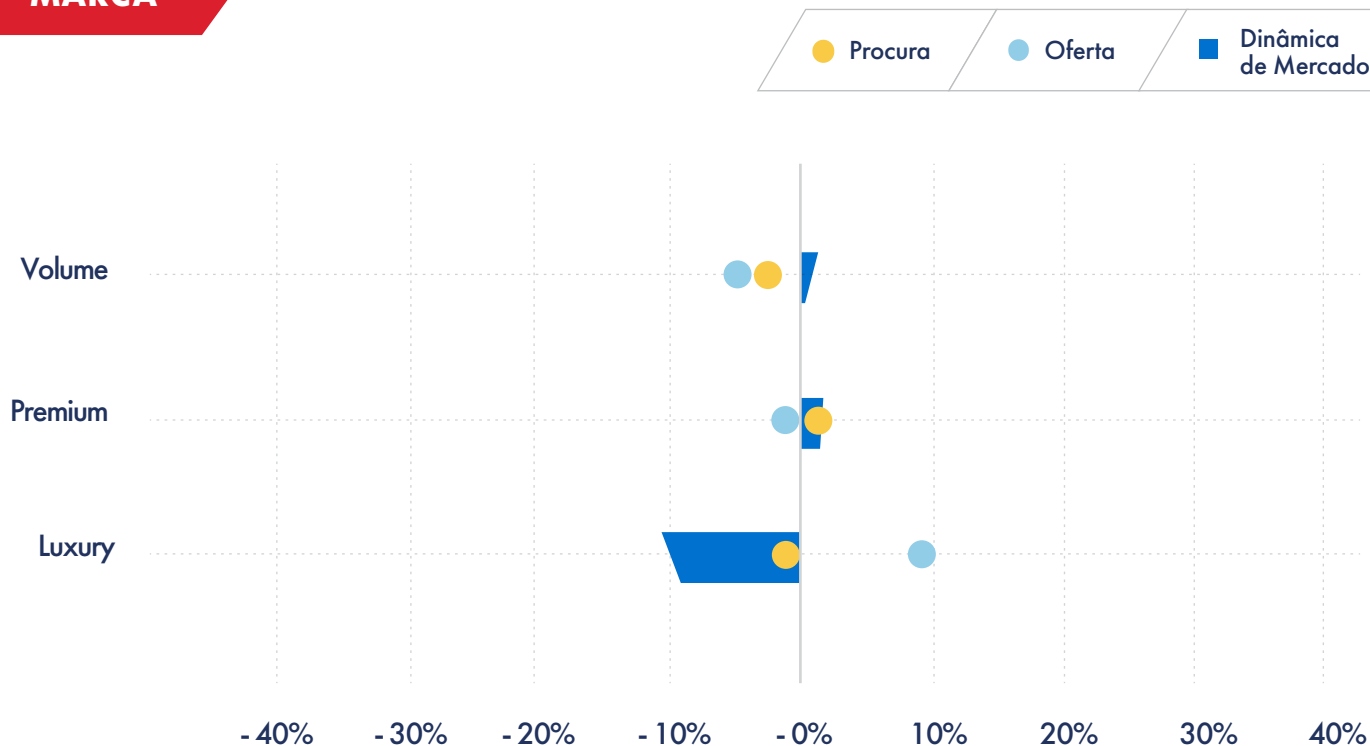
PANORAMA MENSAL DO MERCADO AUTOMÓVEL

O Panorama mensal do mercado automóvel é um documento desenvolvido pelo Standvirtual, com o objetivo de divulgar uma análise detalhada mensal dos principais indicadores de compra e venda, mais relevantes do mercado automóvel.

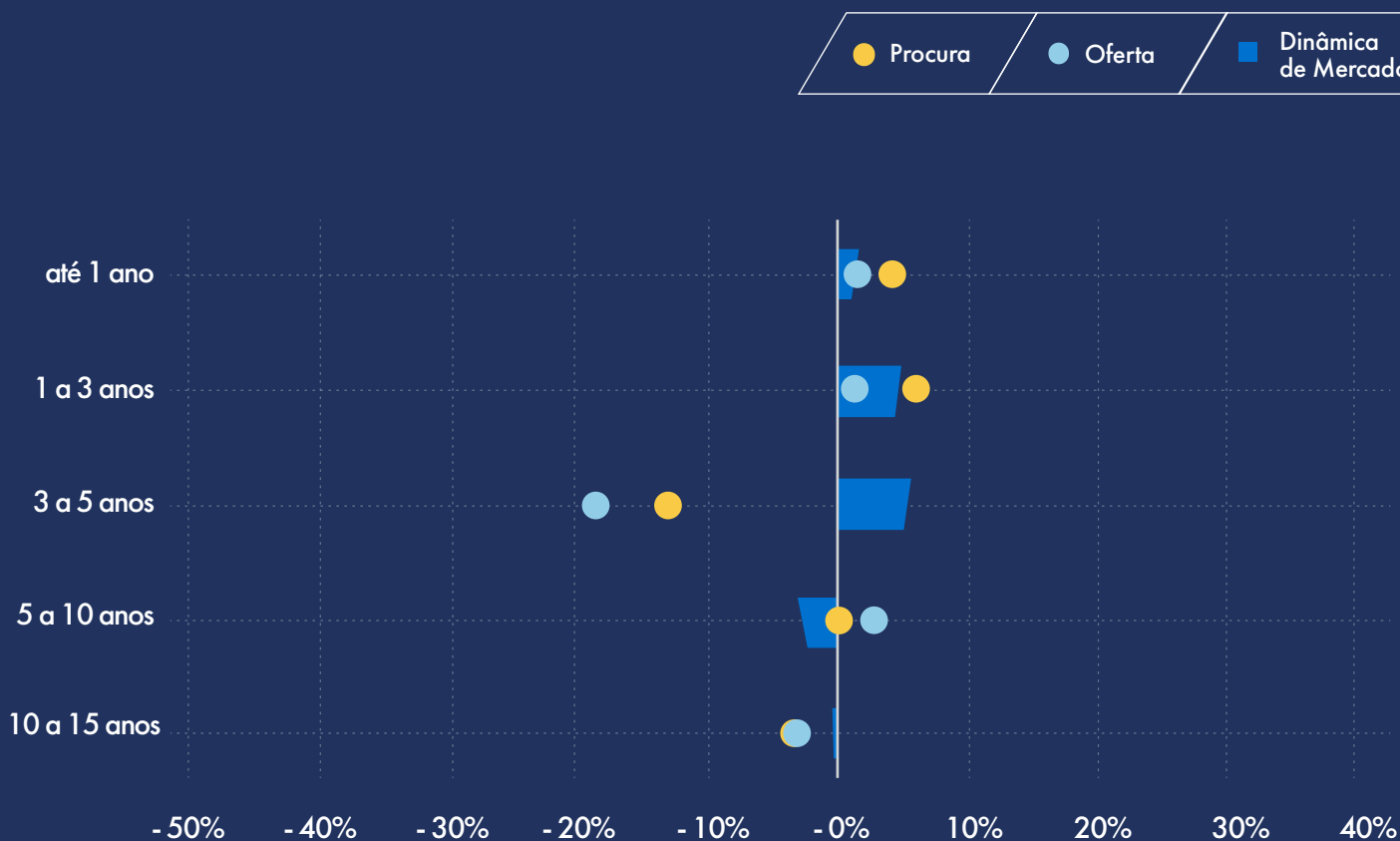


OFERTA, PROCURA E DINÂMICA DO MERCADO - CRESCIMENTO YoY

MARCA



IDADE



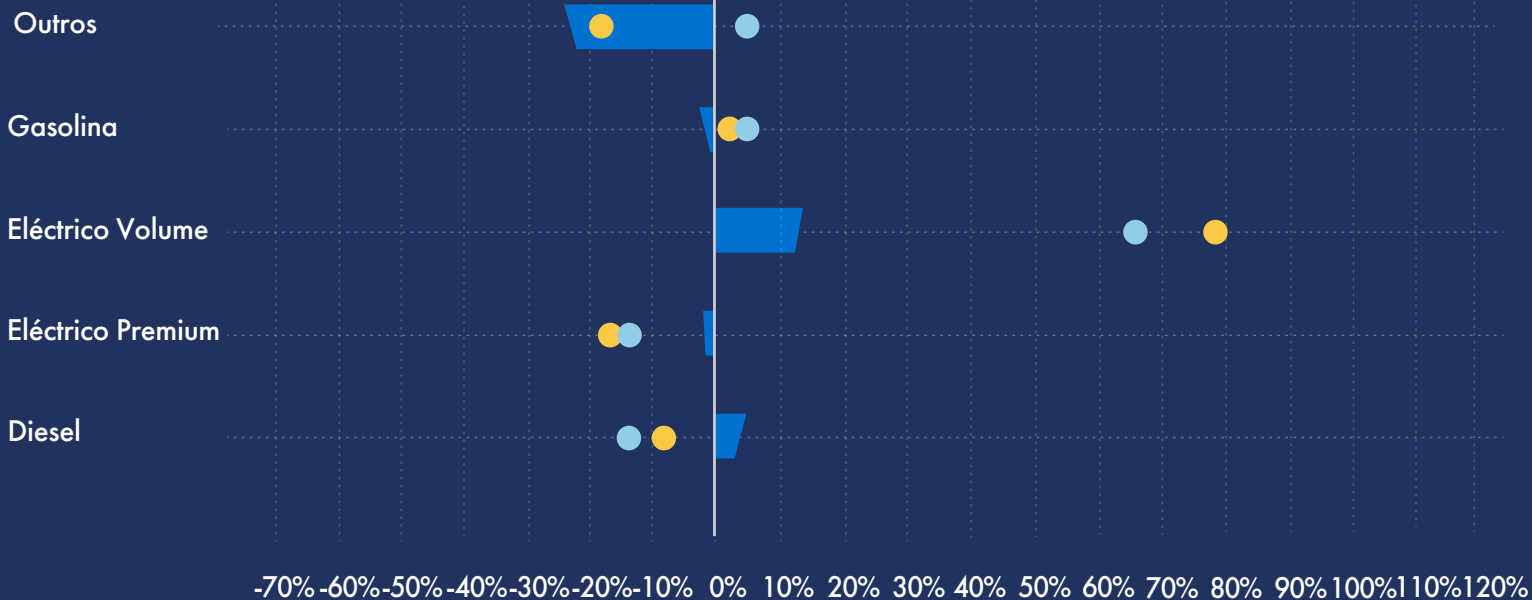
OFERTA, PROCURA E DINÂMICA DO MERCADO - CRESCIMENTO YoY

COMBUSTÍVEL

● Procura

● Oferta

■ Dinâmica de Mercado

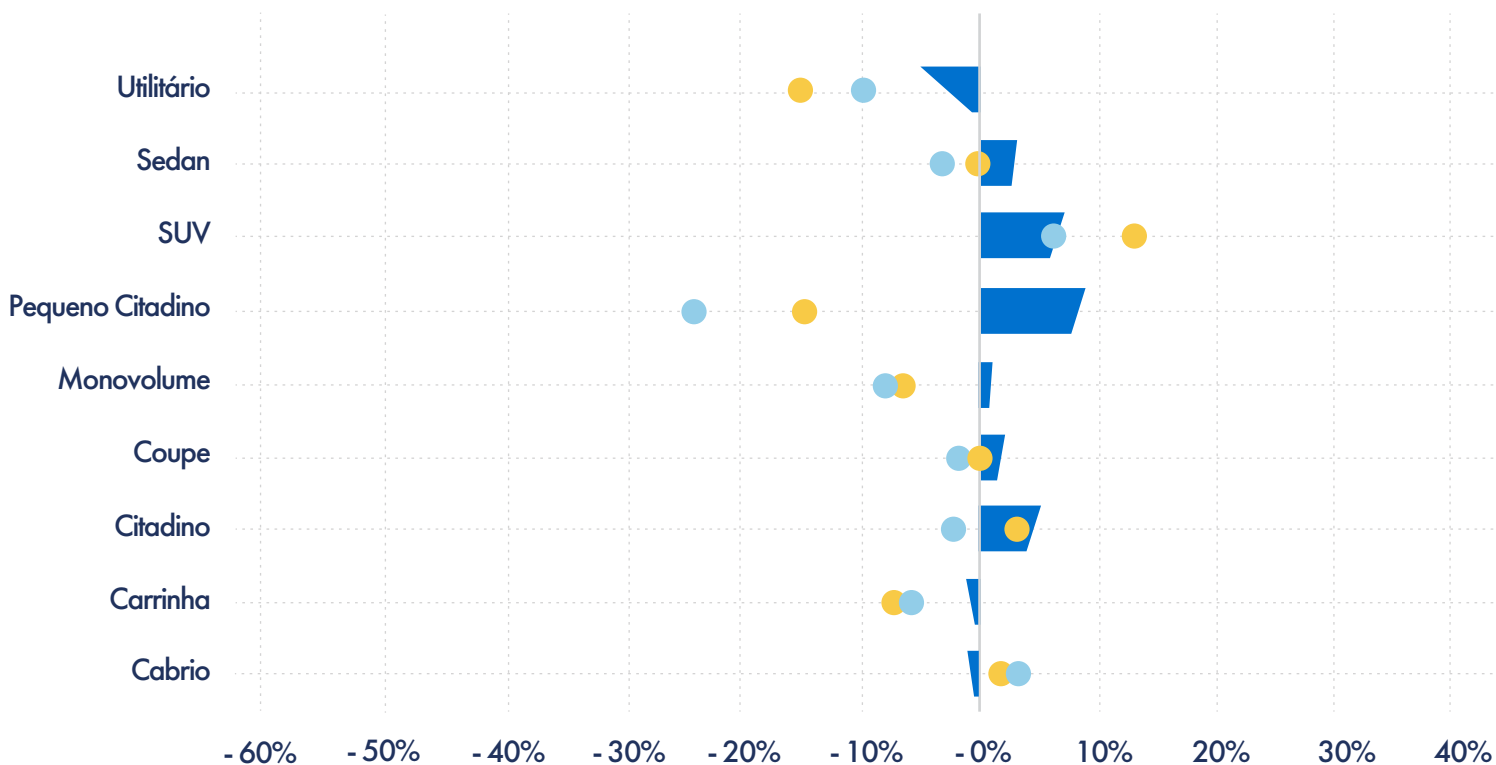


SEGMENTO

● Procura

● Oferta

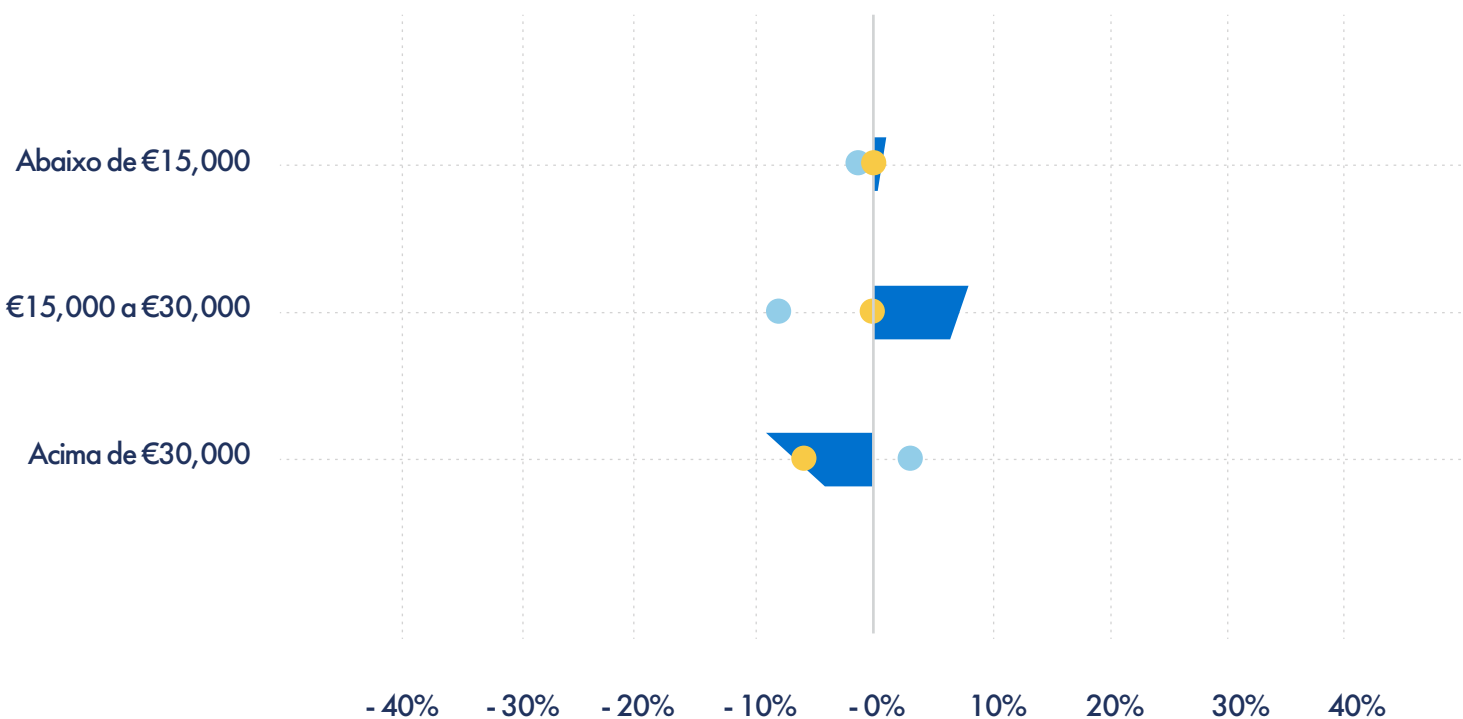
■ Dinâmica de Mercado



OFERTA, PROCURA E DINÂMICA DO MERCADO - CRESCIMENTO YoY

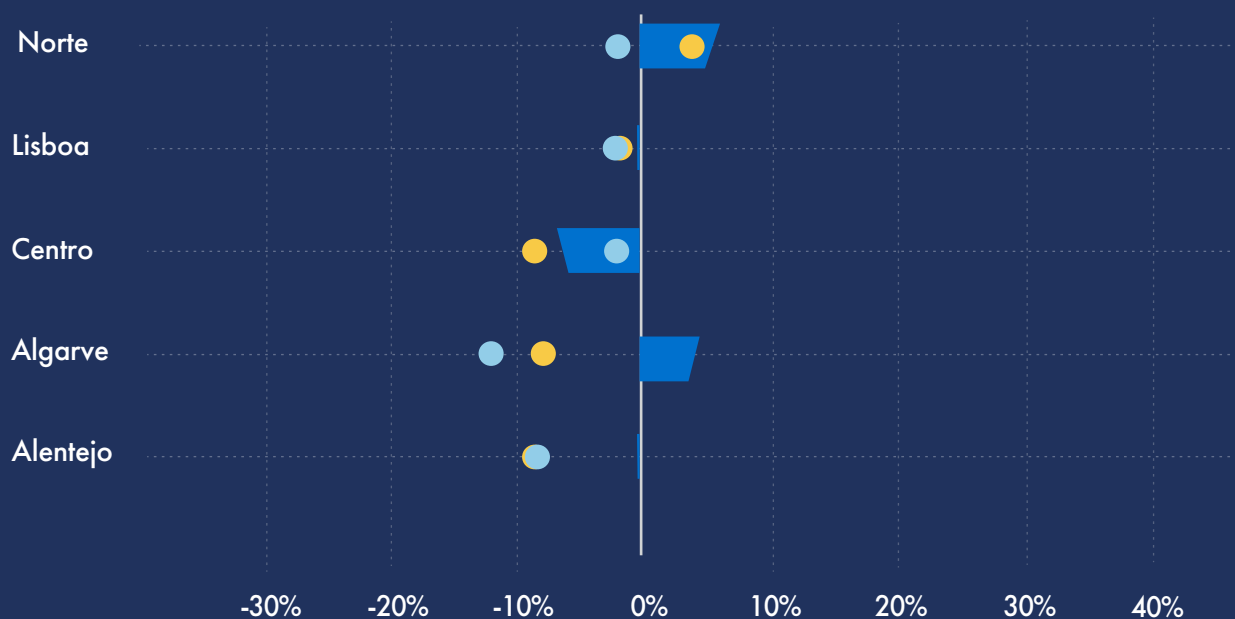
PREÇO

● Procura ● Oferta ■ Dinâmica de Mercado



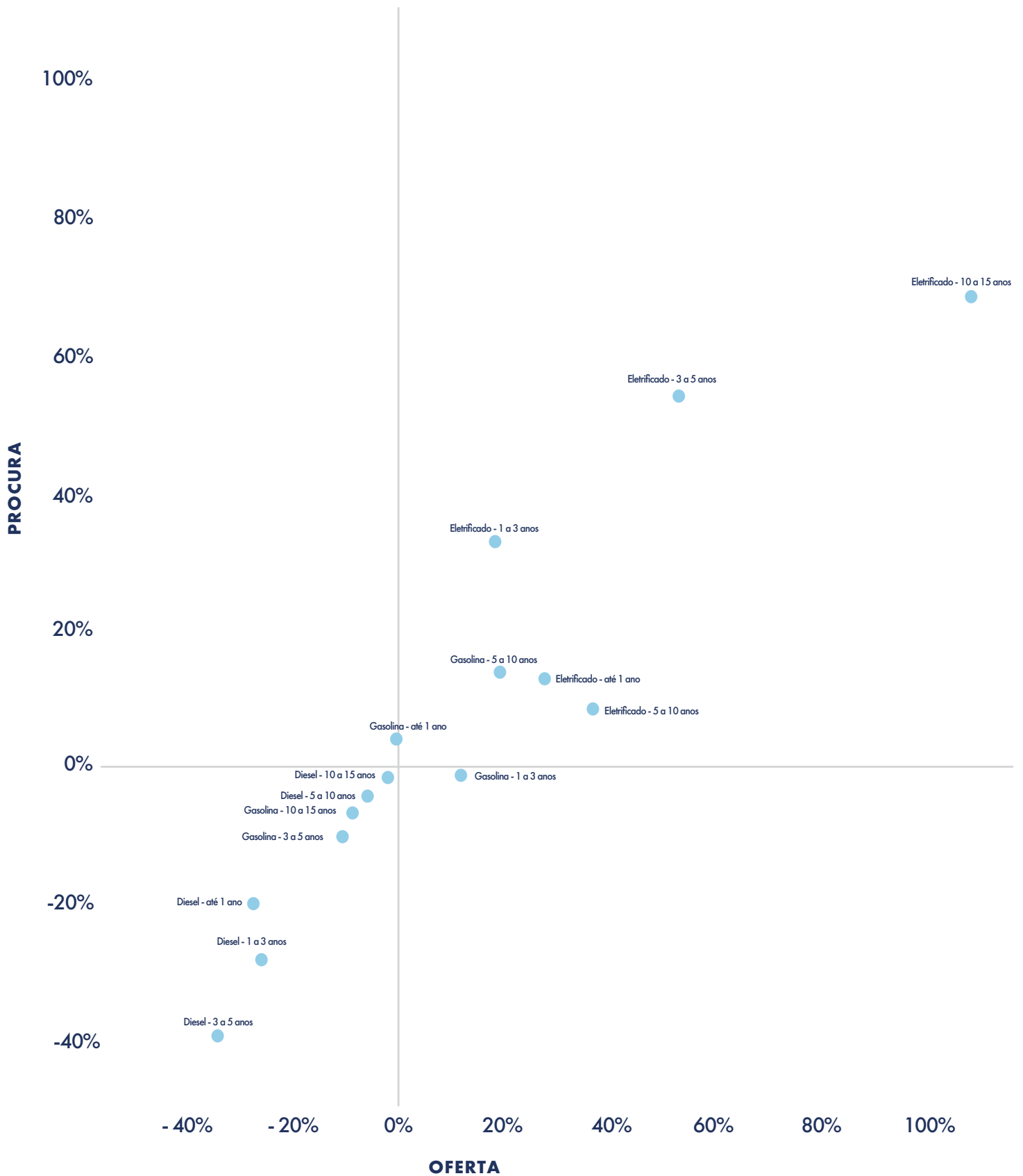
REGIÃO

● Procura ● Oferta ■ Dinâmica de Mercado



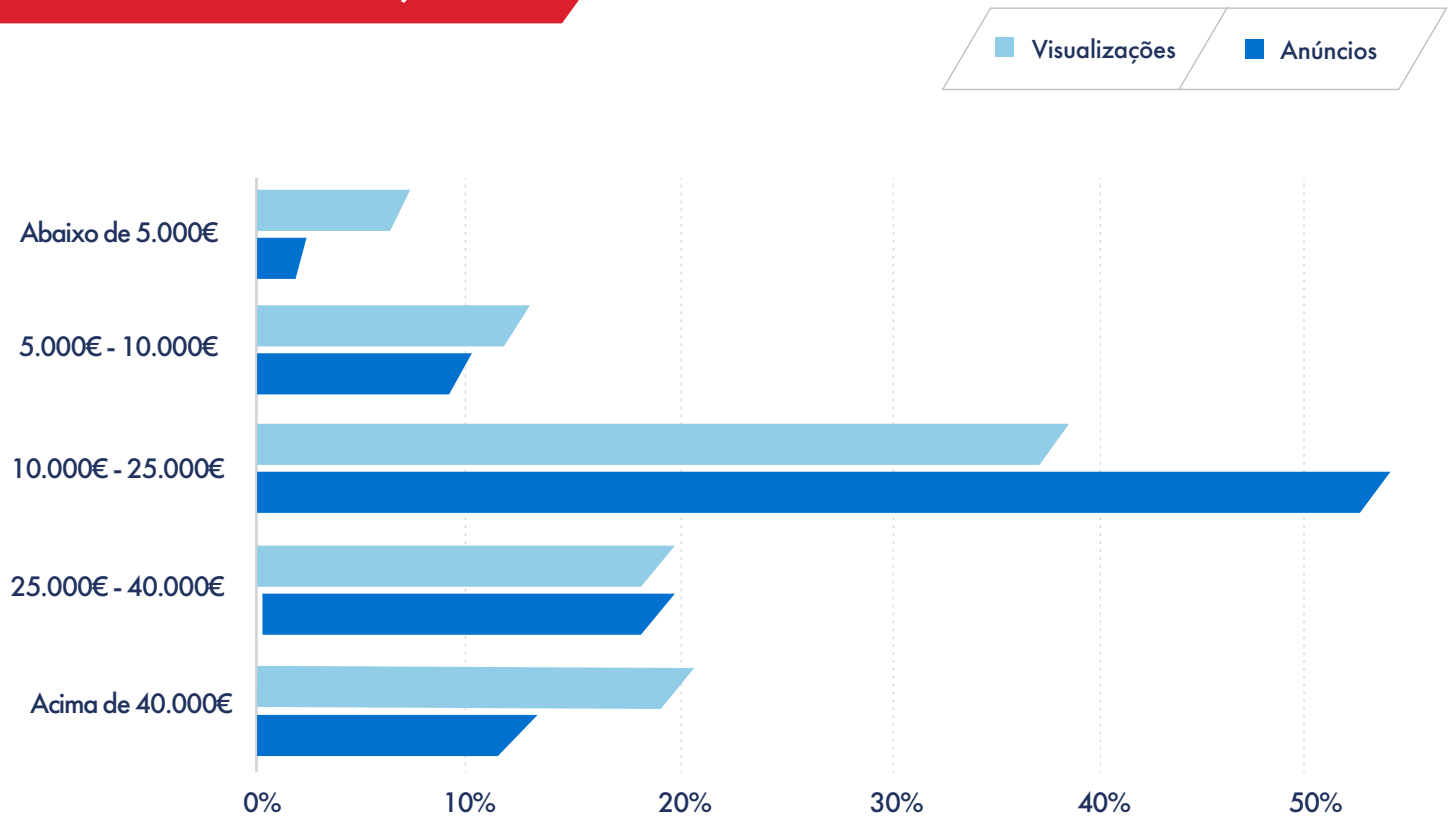
OFERTA, PROCURA E DINÂMICA DO MERCADO - CRESCIMENTO YoY

OFERTA E PROCURA



VISUALIZAÇÕES E ANÚNCIOS

POR GRUPOS DE PREÇO

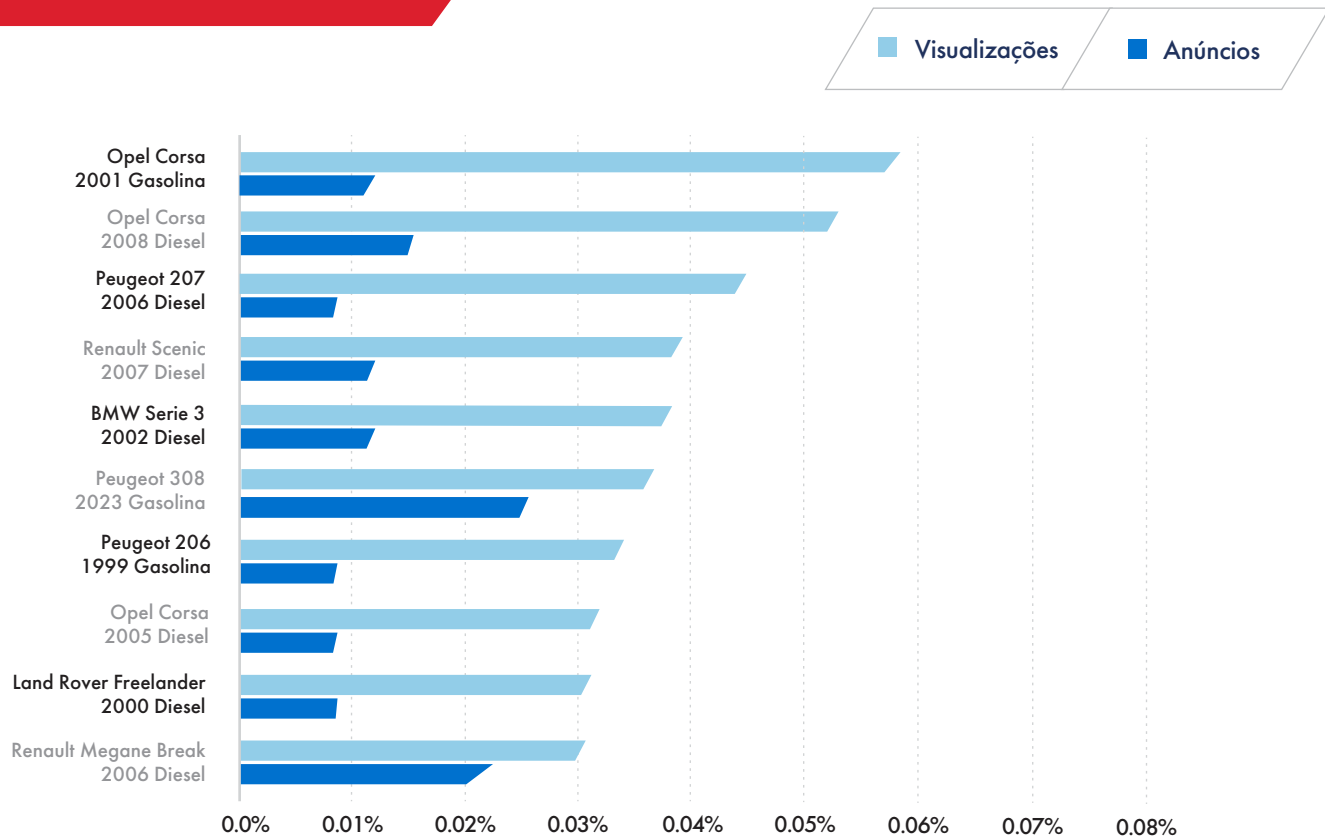


POR ANO DE MATRÍCULA

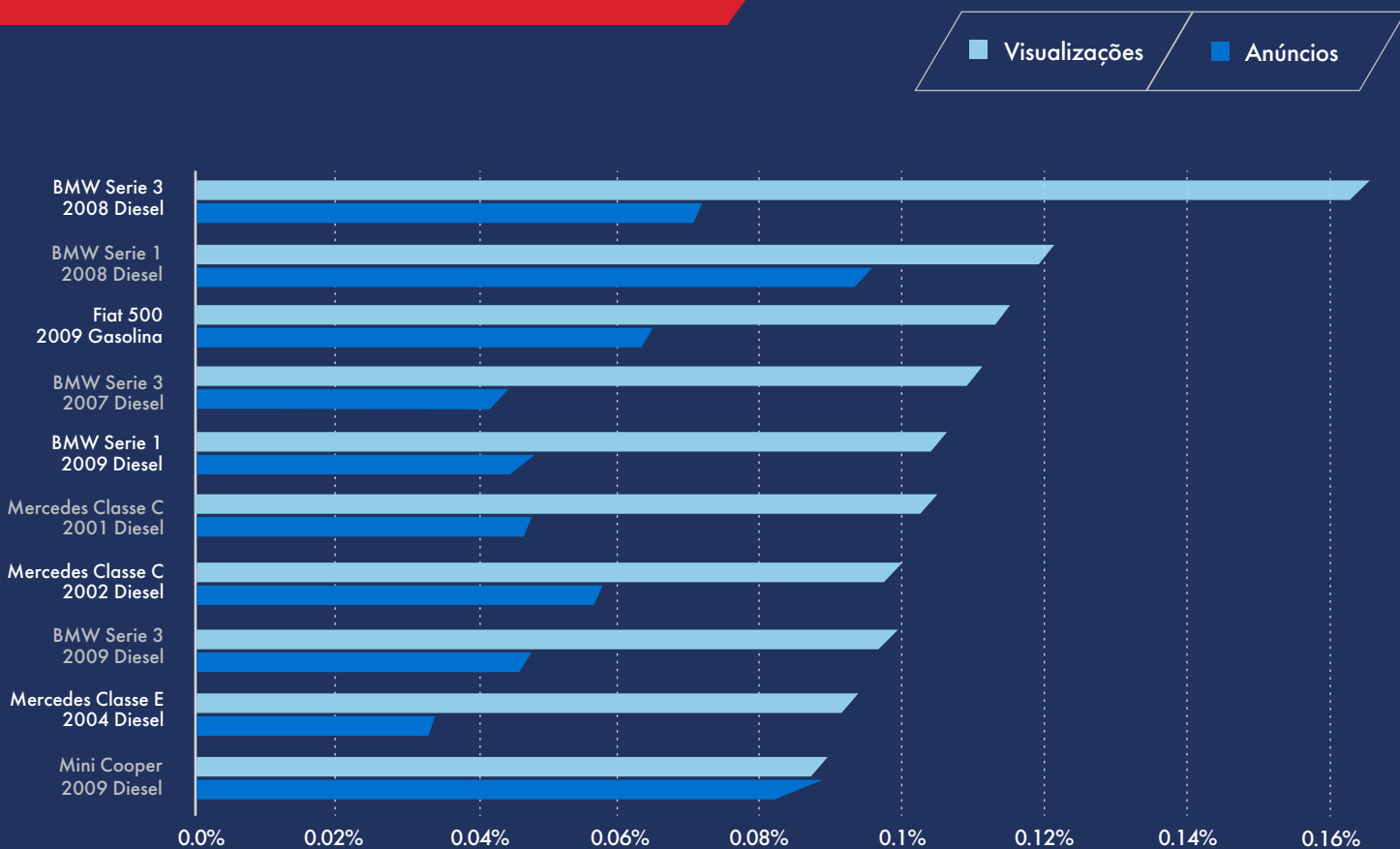


ANÚNCIOS COM MAIS VISUALIZAÇÕES

VALOR ABAIXO DE 5000€

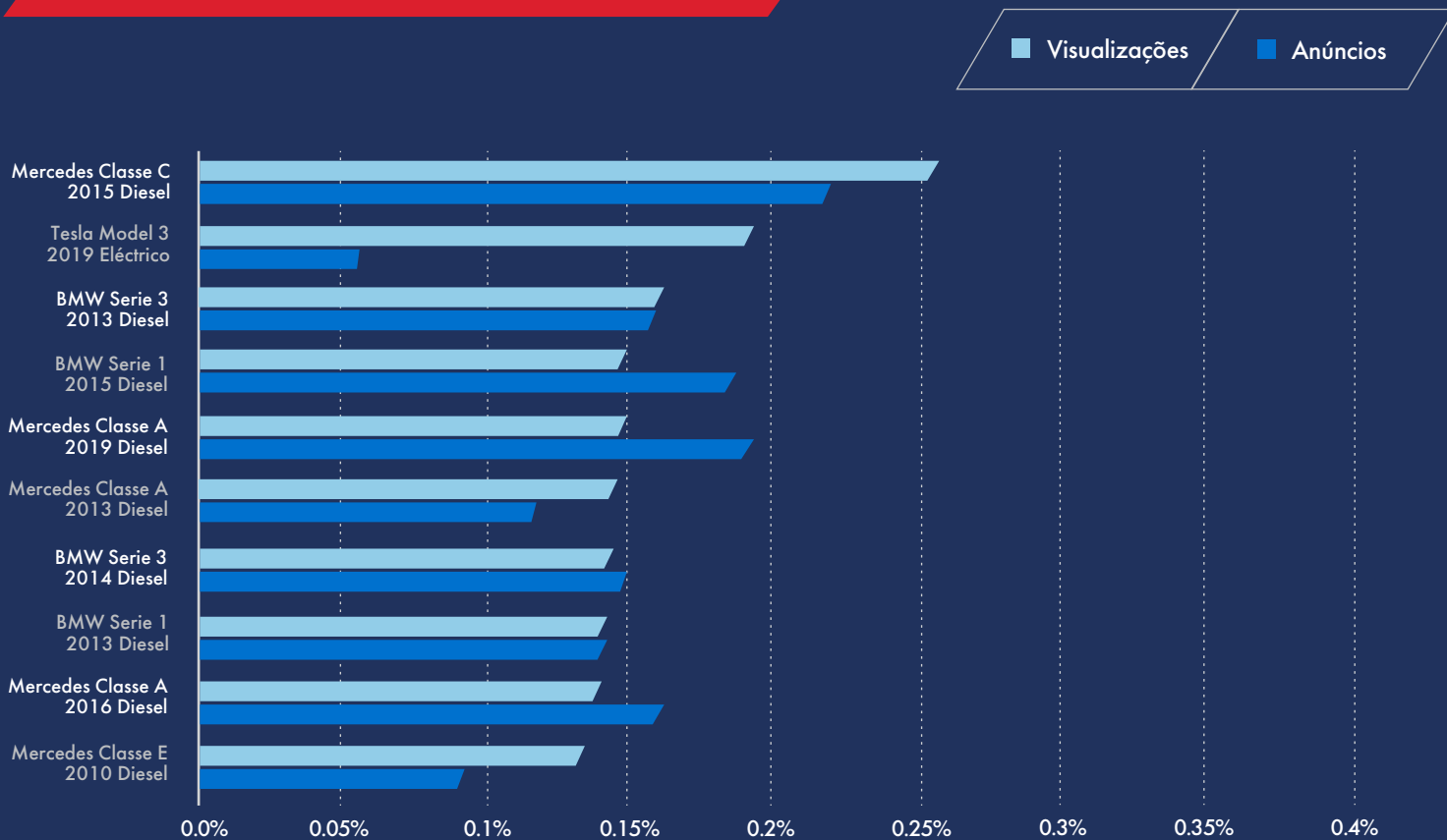


VALOR ENTRE 5.000€ E 10.000€

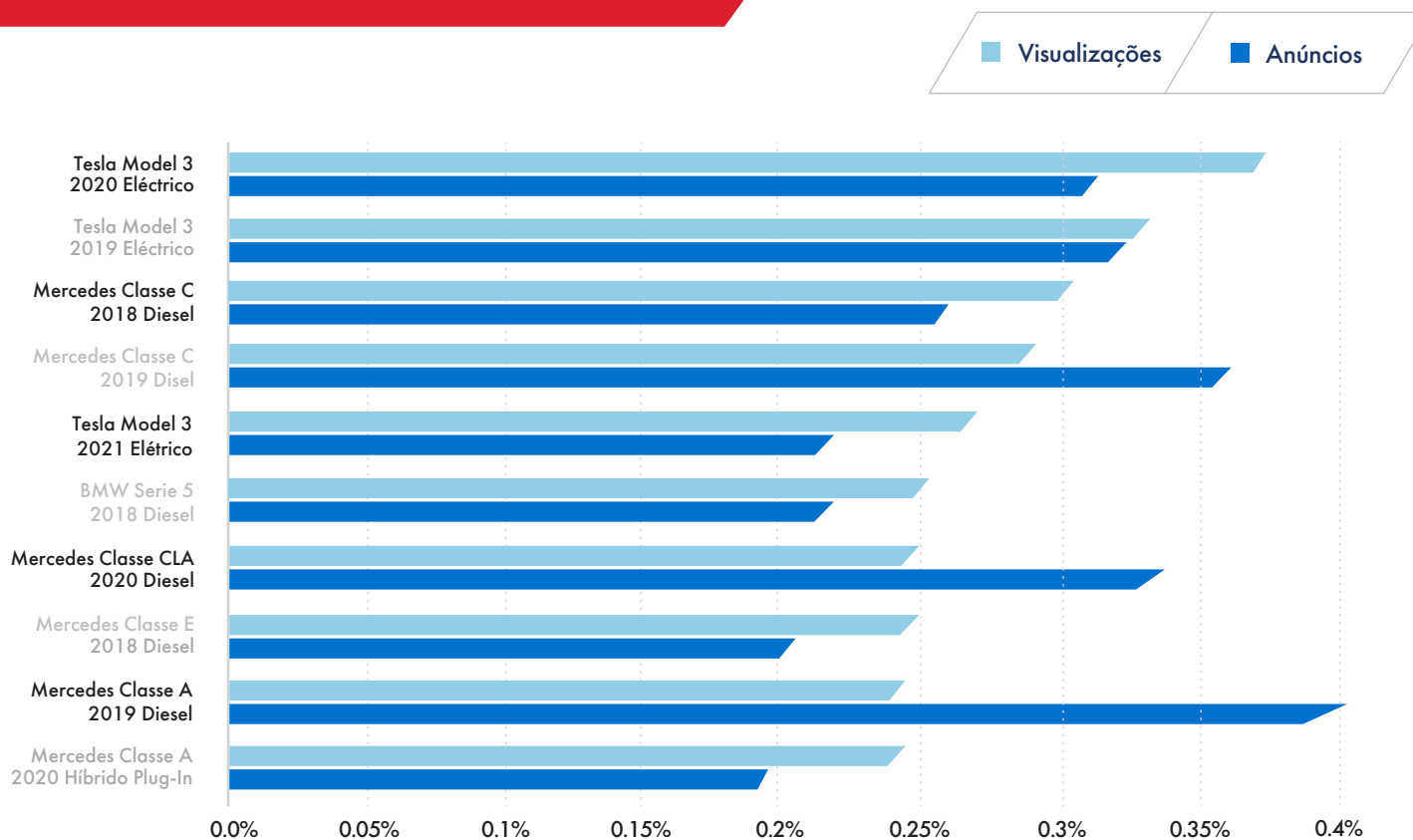


ANÚNCIOS COM MAIS VISUALIZAÇÕES

VALOR ENTRE 10.000€ E 25.000€



VALOR ENTRE 25.000€ E 40.000€

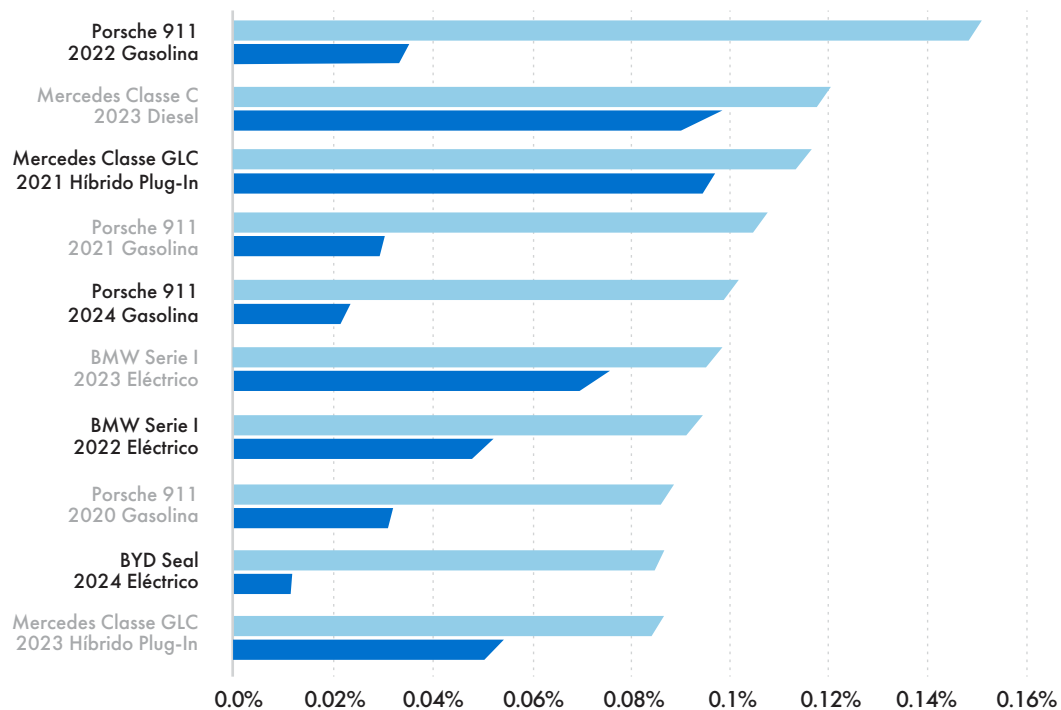


ANÚNCIOS COM MAIS VISUALIZAÇÕES

VALOR ACIMA DE 40.000€

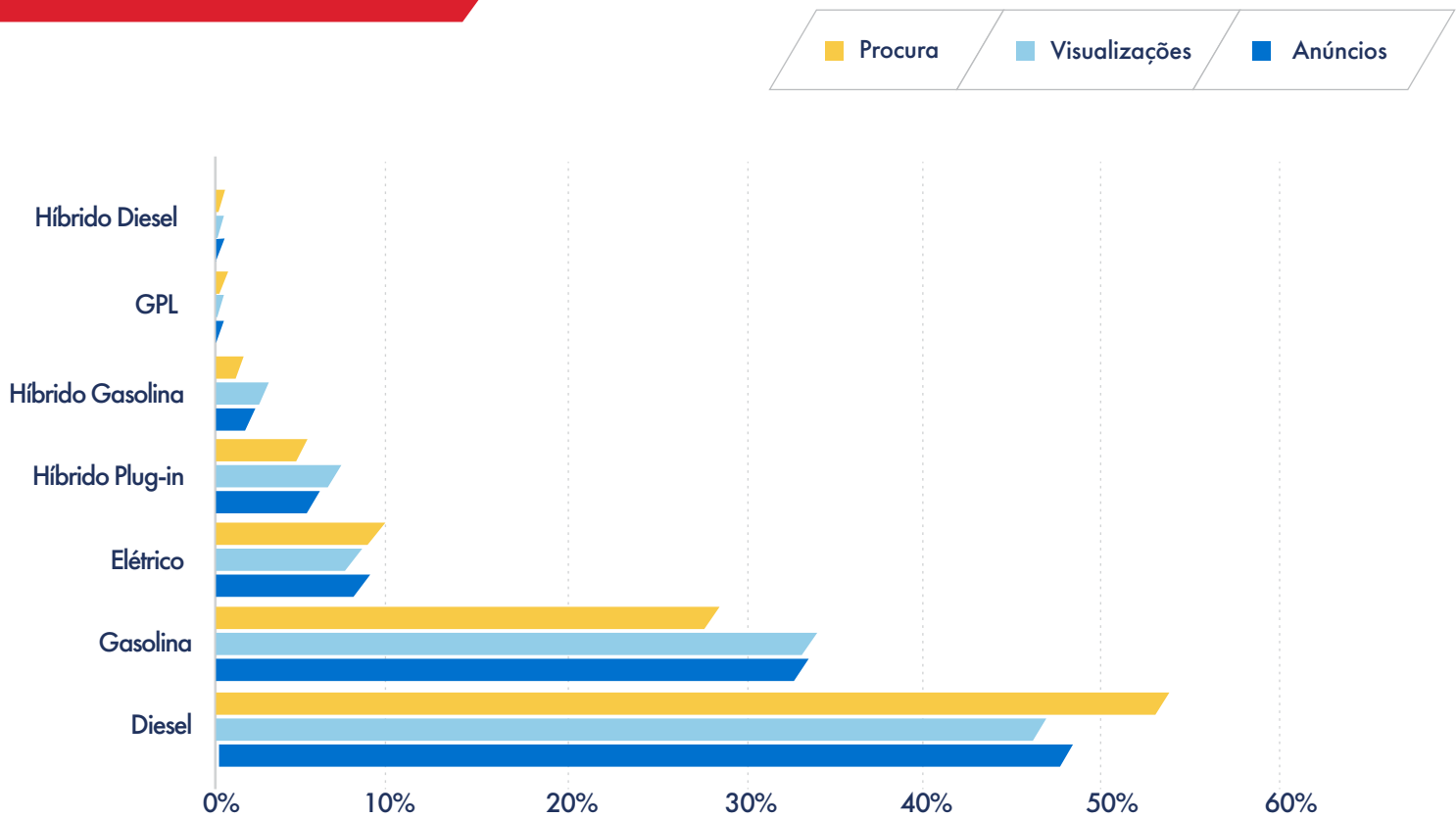
Visualizações

Anúncios

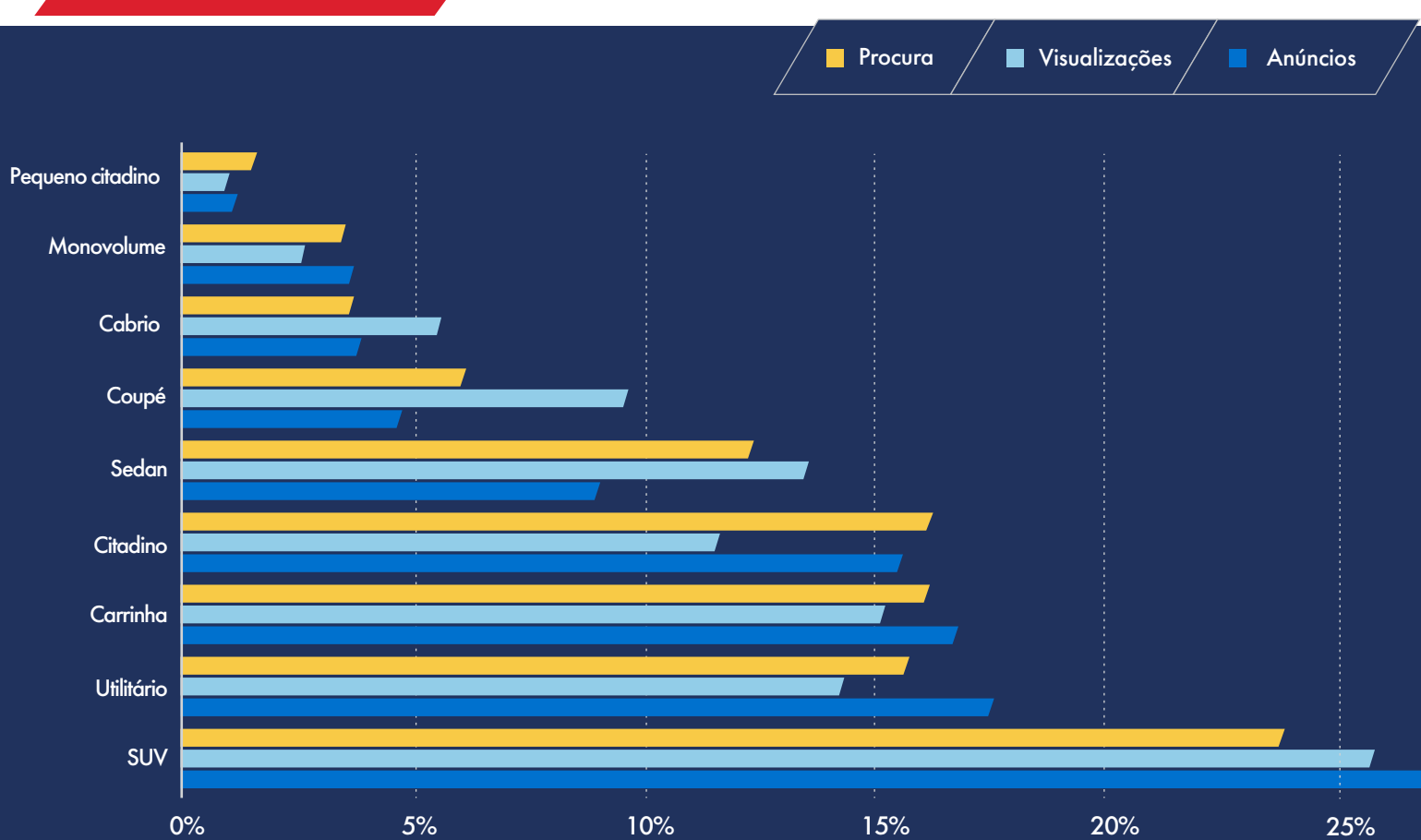


ANÚNCIOS, VISUALIZAÇÕES E PROCURA

POR COMBUSTÍVEL



POR SEGMENTO



O TOP 10 AUTOMÓVEIS

POR MARCAS

	% Anúncios		% Visualizações		% Procura	
1	Mercedes-Benz	12.4%	Mercedes-Benz	15.7%	BMW	13.7%
2	BMW	10.9%	BMW	13.4%	Mercedes-Benz	12.4%
3	Peugeot	10.5%	Audi	6.3%	Peugeot	8.4%
4	Renault	9.3%	Peugeot	6.1%	Renault	6.4%
5	VW	5.1%	VW	5.8%	VW	6.1%
6	Citroen	4.5%	Renault	5.0%	Audi	5.5%
7	Audi	4.1%	Porsche	4.3%	Citroen	4.0%
8	Fiat	3.7%	Volvo	2.9%	Opel	3.3%
9	Seat	3.5%	Ford	2.9%	Nissan	2.9%
10	Opel	3.4%	Toyota	2.8%	Fiat	2.8%

POR MARCAS E MODELOS

	% Anúncios		% Visualizações		% Procura	
1	Mercedes-Benz Classe C	2.5%	Mercedes-Benz Classe C	3.3%	BMW Serie 3	3.3%
2	Mercedes-Benz Classe A	2.5%	BMW Serie 3	3.0%	BMW Serie 1	2.8%
3	BMW Serie 1	2.4%	Mercedes-Benz Classe A	2.2%	Mercedes-Benz Classe C	2.6%
4	Renault Clio	2.3%	Mercedes-Benz Classe E	2.2%	BMW Serie 5	2.3%
5	BMW Serie 3	2.1%	BMW Serie 1	2.1%	Mercedes-Benz Classe A	2.3%
6	Peugeot 2008	1.9%	BMW Serie 5	2.1%	Tesla Model 3	1.9%
7	Renault Captur	1.8%	VW Golf	1.7%	VW Golf	1.7%
8	Peugeot 208	1.8%	Porsche 911	1.5%	Mercedes-Benz Classe E	1.7%
9	Peugeot 3008	1.6%	BMW Serie 4	1.3%	Smart ForTwo	1.4%
10	Mercedes-Benz Classe E	1.5%	Mercedes-Benz Classe CLA	1.3%	Mercedes-Benz Classe CLA	1.3%

O TOP 10 AUTOMÓVEIS

POR MARCAS, MODELOS E ANO

% Anúncios				% Visualizações				% Procura			
1	Renault Captur	2022	0.55%	Mercedes-Benz Classe A	2020	0.43%	Tesla Model 3	2019	0.87%		
2	Mercedes-Benz Classe A	2019	0.46%	Mercedes-Benz Classe A	2019	0.34%	Tesla Model 3	2020	0.42%		
3	Peugeot 2008	2023	0.44%	Tesla Model 3	2019	0.34%	Mercedes-Benz Classe A	2020	0.40%		
4	Renault Clio	2021	0.41%	Mercedes-Benz Classe C	2015	0.31%	Mercedes-Benz Classe A	2019	0.37%		
5	Mercedes-Benz Classe A	2023	0.38%	Mercedes-Benz Classe C	2019	0.29%	Mercedes-Benz Classe C	2015	0.36%		
6	Mercedes-Benz Classe A	2020	0.38%	Mercedes-Benz Classe C	2020	0.28%	BMW Serie 1	2013	0.33%		
7	Renault Clio	2023	0.36%	Mercedes-Benz Classe C	2016	0.27%	BMW Serie 3	2014	0.31%		
8	Peugeot 3008	2019	0.35%	Mercedes-Benz Classe C	2018	0.27%	BMW Serie 3	2008	0.31%		
9	Renault Clio	2020	0.34%	Mercedes-Benz Classe C	2017	0.26%	BMW Serie 3	2013	0.31%		
10	Renault Captur	2021	0.30%	BMW Serie 5	2018	0.25%	Tesla Model 3	2021	0.30%		

ELÉCTRICOS E HÍBRIDOS

% Anúncios			% Visualizações			% Procura		
1	BMW Serie i	0.59%	Tesla Model 3	0.85%	Tesla Model 3	1.85%		
2	Renault Zoe	0.57%	BMW Serie i	0.49%	Renault Zoe	0.71%		
3	Tesla Model 3	0.54%	Renault Zoe	0.35%	Hyundai Kauai	0.69%		
4	Nissan Leaf	0.43%	Hyundai Kauai	0.30%	Tesla Model Y	0.49%		
5	Hyundai Kauai	0.27%	Tesla Model S	0.29%	BMW Serie i	0.46%		
6	Peugeot E-208	0.25%	Nissan Leaf	0.25%	Nissan Leaf	0.45%		
7	Tesla Model S	0.24%	Porsche Taycan	0.24%	Peugeot E-2008	0.27%		
8	Smart ForTwo	0.22%	Tesla Model Y	0.23%	Tesla Model S	0.25%		
9	Peugeot E-2008	0.20%	Mercedes EQE	0.17%	Dacia Spring	0.24%		
10	Jaguar iPace	0.19%	VW ID 3	0.16%	Porsche Taycan	0.23%		



PANORAMA MENSAL

SETEMBRO 2024