

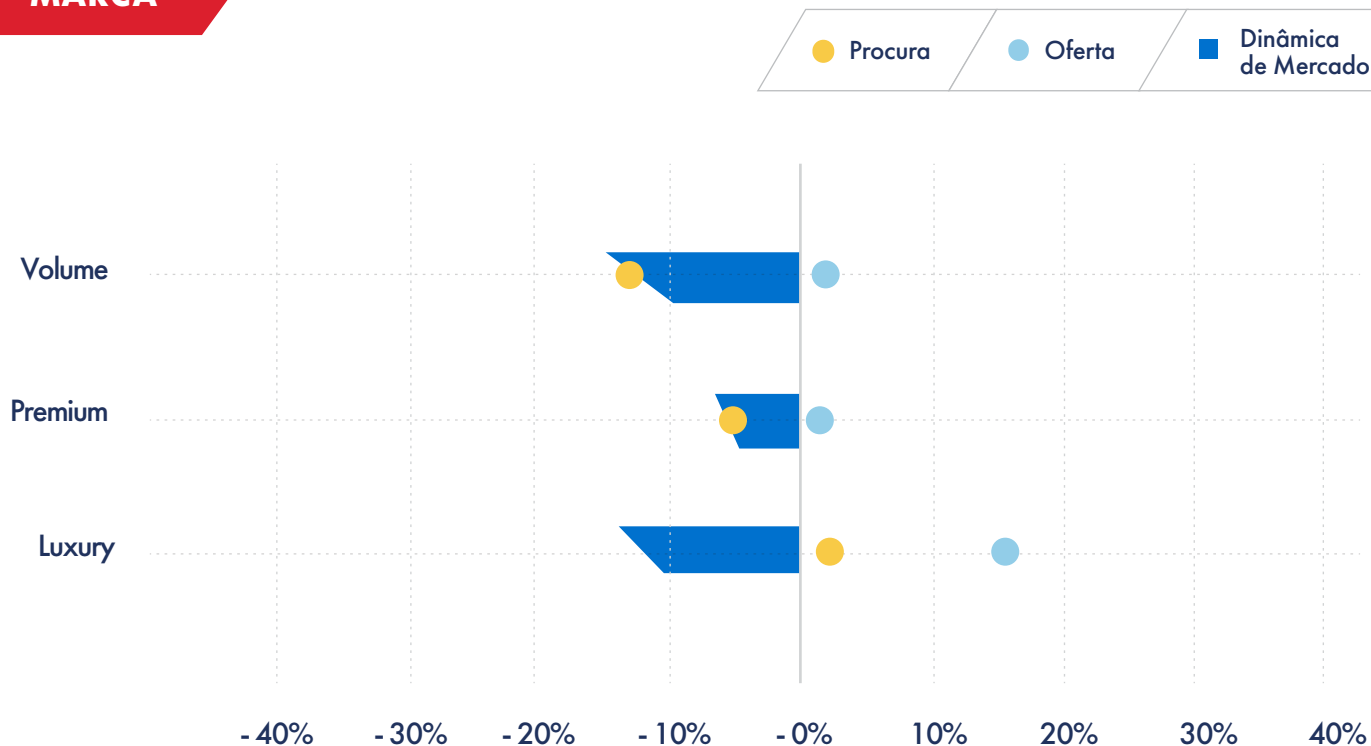
PANORAMA MENSAL DO MERCADO AUTOMÓVEL

O Panorama mensal do mercado automóvel é um documento desenvolvido pelo Standvirtual, com o objetivo de divulgar uma análise detalhada mensal dos principais indicadores de compra e venda, mais relevantes do mercado automóvel.



OFERTA, PROCURA E DINÂMICA DO MERCADO - CRESCIMENTO YoY

MARCA

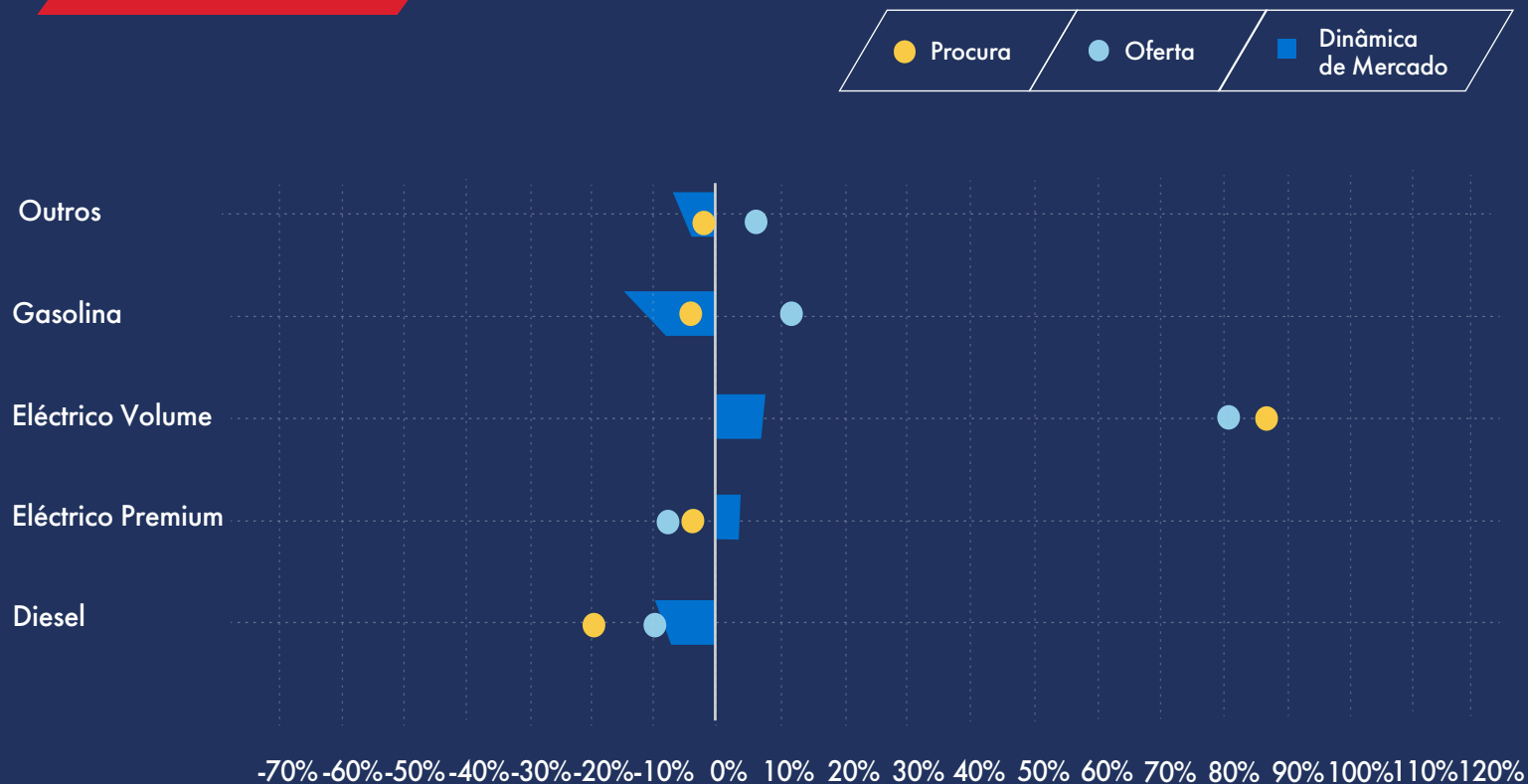


IDADE

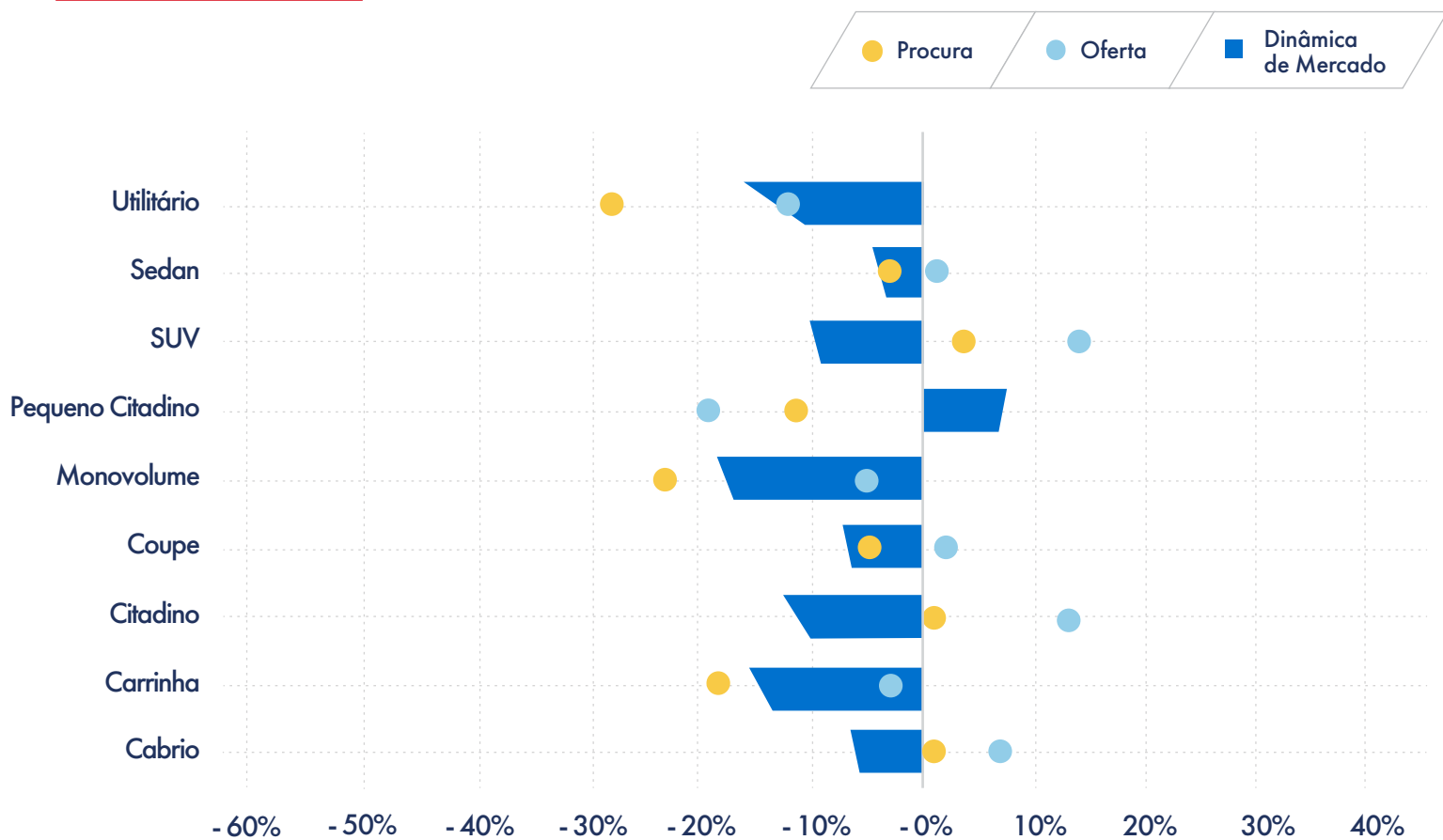


OFERTA, PROCURA E DINÂMICA DO MERCADO - CRESCIMENTO YoY

COMBUSTÍVEL



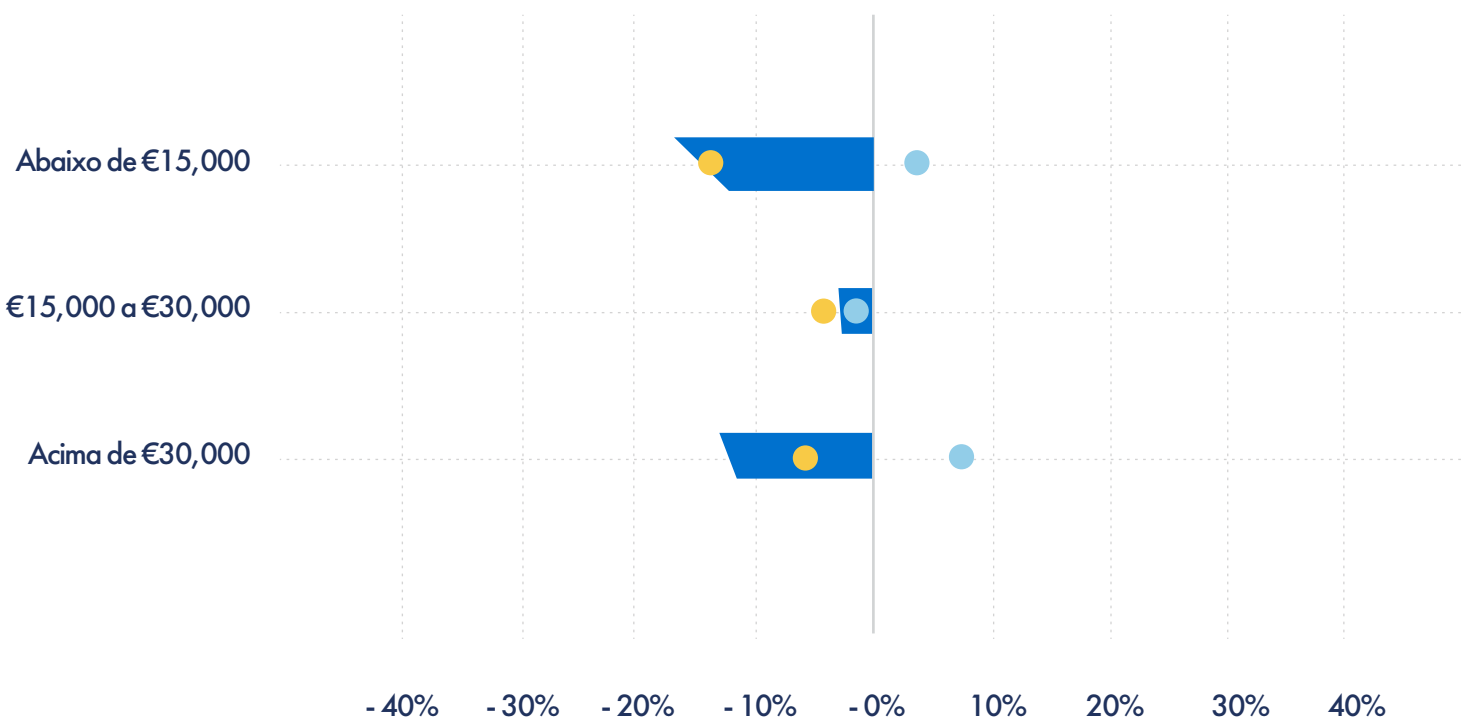
SEGMENTO



OFERTA, PROCURA E DINÂMICA DO MERCADO - CRESCIMENTO YoY

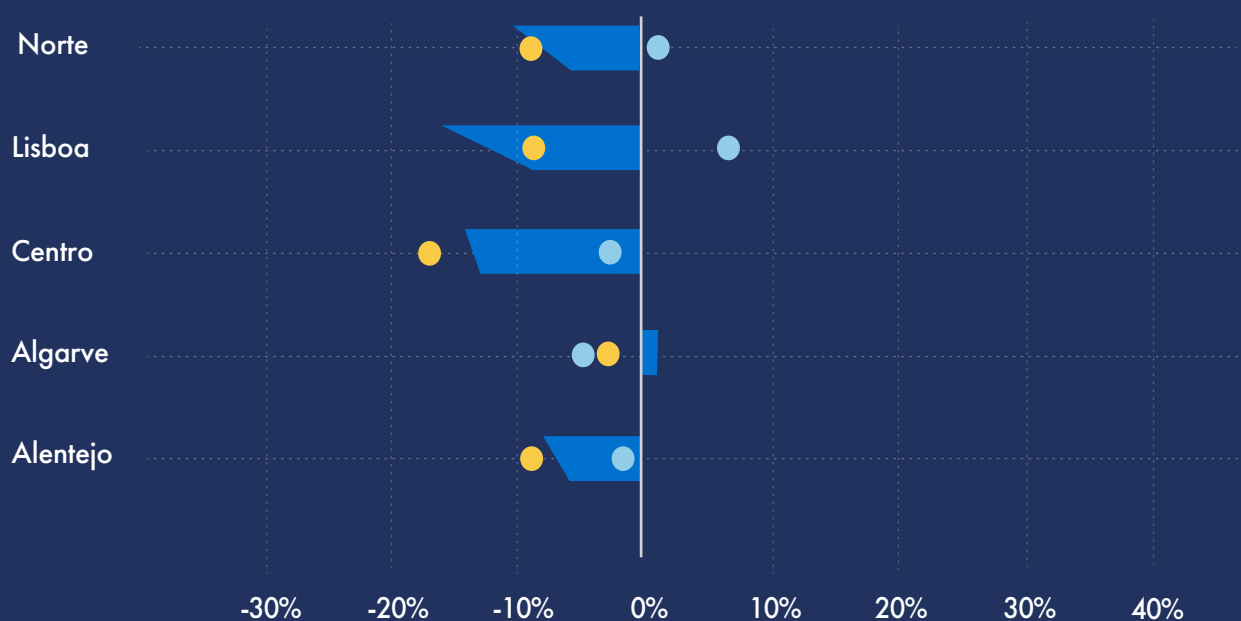
PREÇO

● Procura ● Oferta ■ Dinâmica de Mercado



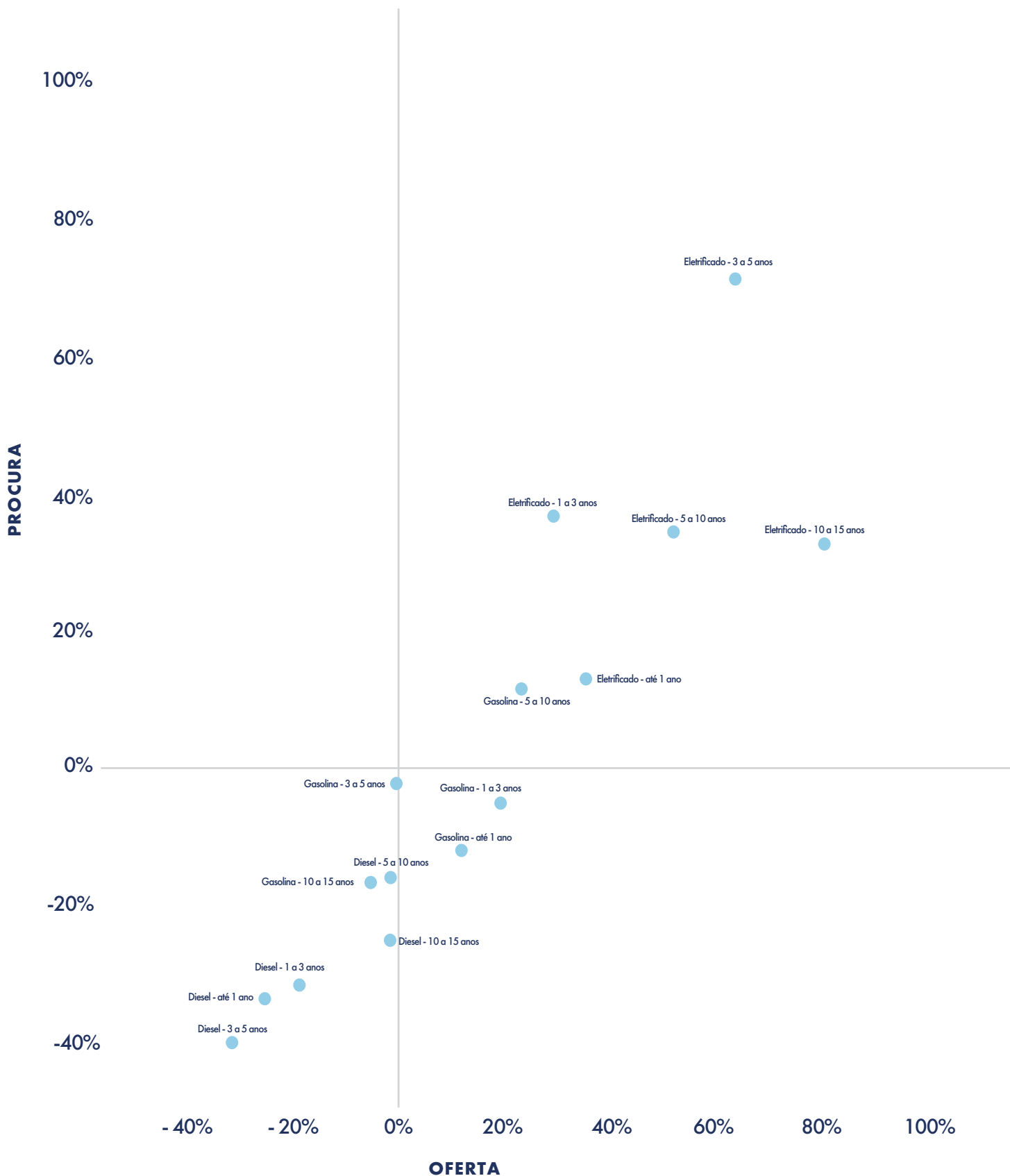
REGIÃO

● Procura ● Oferta ■ Dinâmica de Mercado



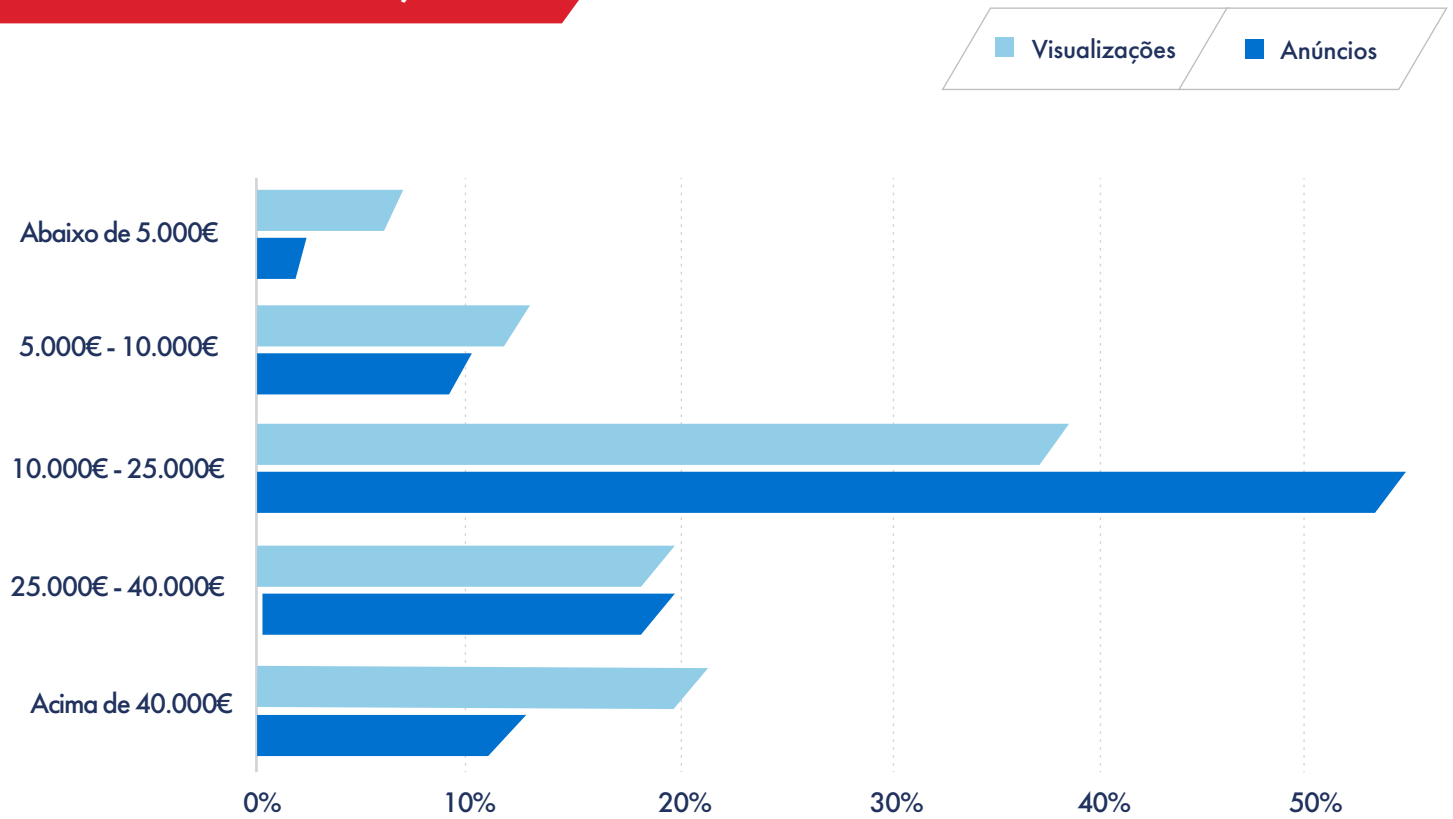
OFERTA, PROCURA E DINÂMICA DO MERCADO - CRESCIMENTO YoY

OFERTA E PROCURA



VISUALIZAÇÕES E ANÚNCIOS

POR GRUPOS DE PREÇO

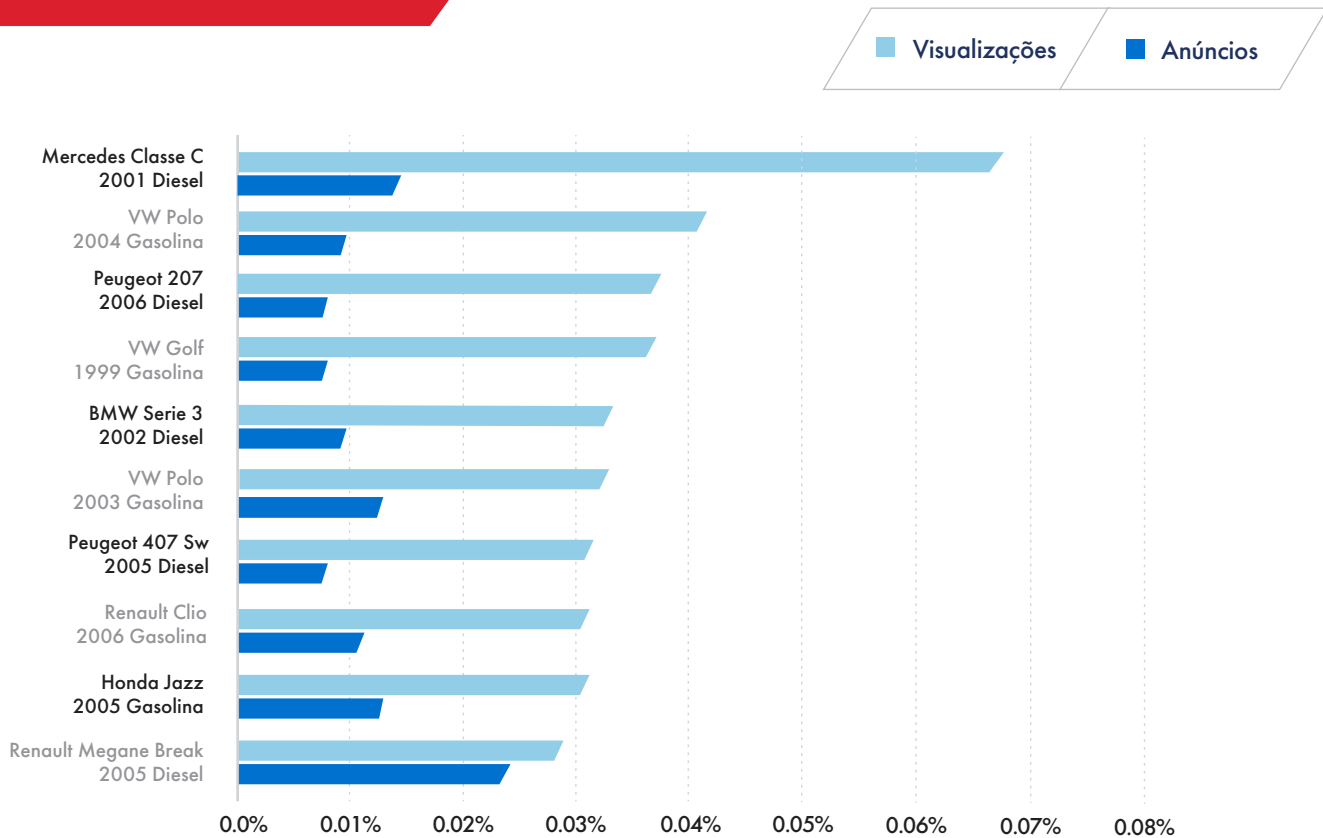


POR ANO DE MATRÍCULA

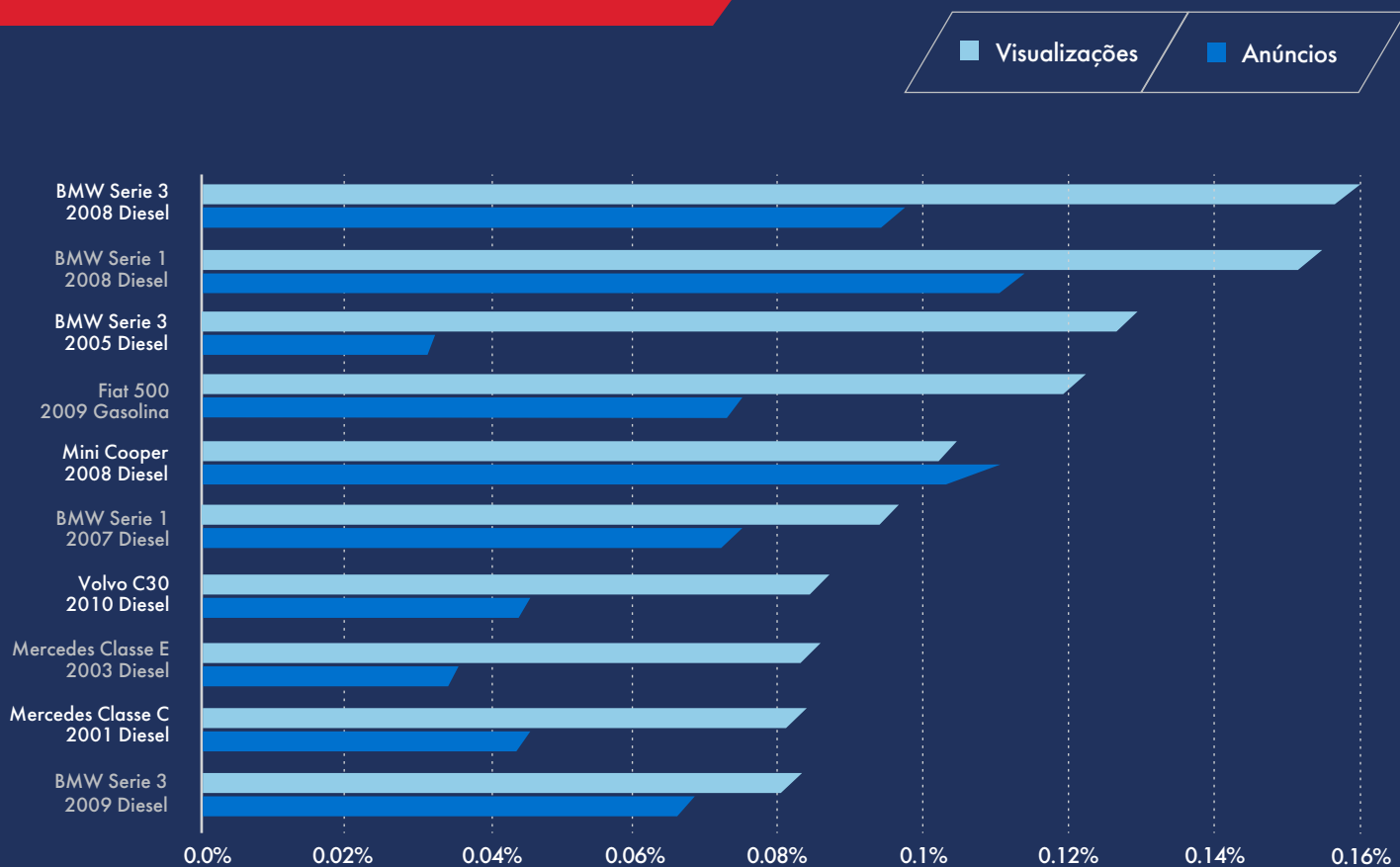


ANÚNCIOS COM MAIS VISUALIZAÇÕES

VALOR ABAIXO DE 5000€

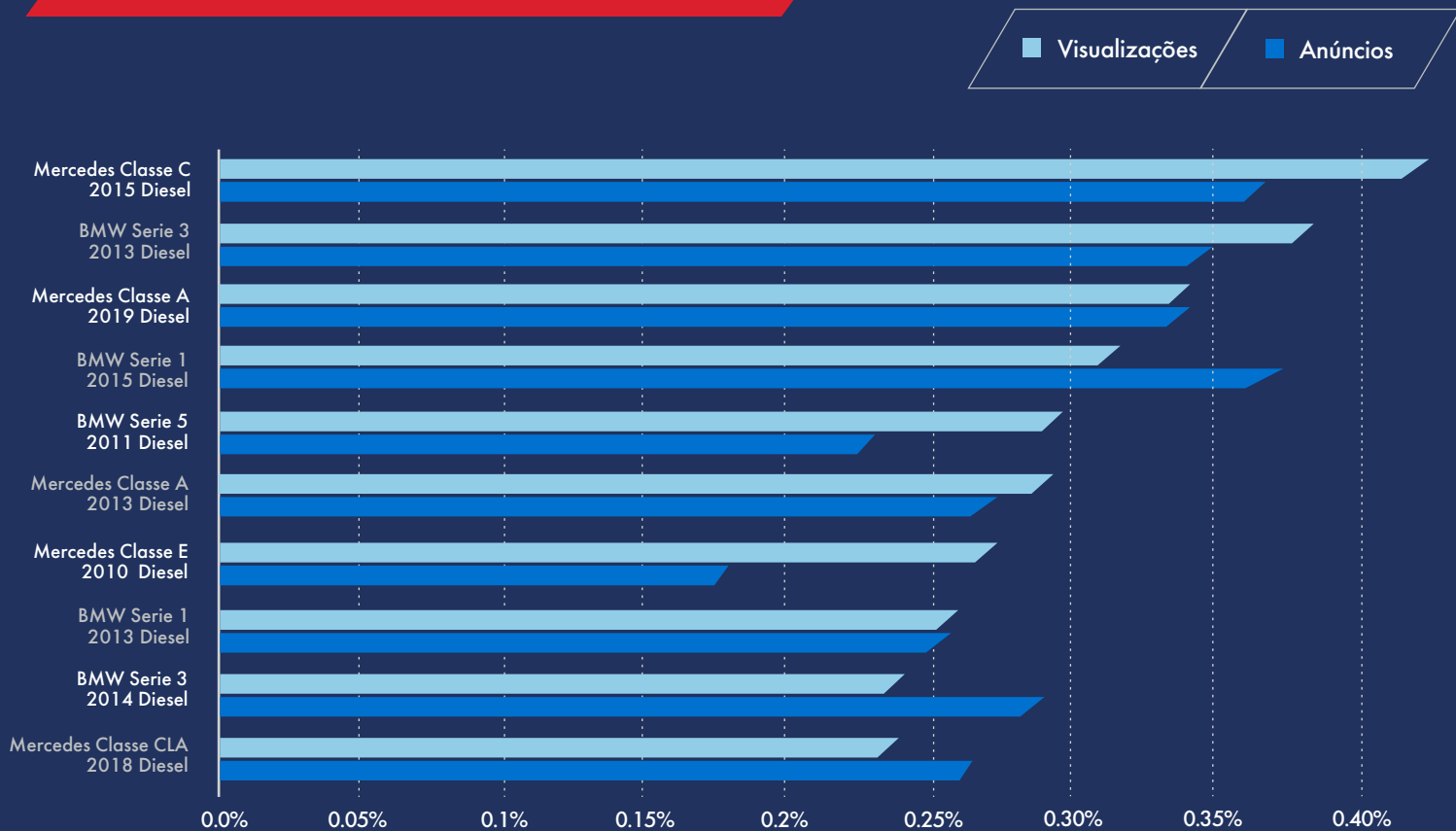


VALOR ENTRE 5.000€ E 10.000€

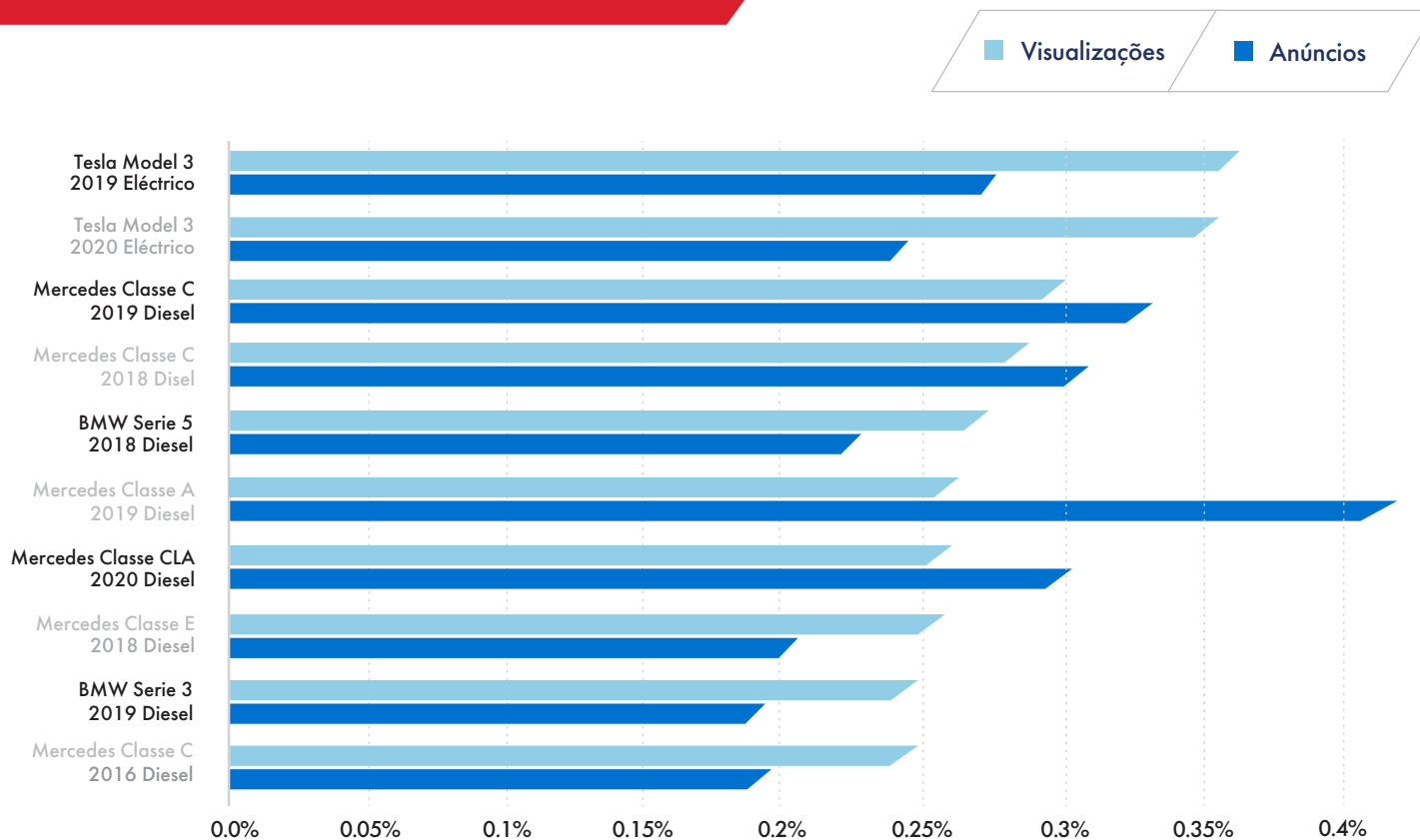


ANÚNCIOS COM MAIS VISUALIZAÇÕES

VALOR ENTRE 10.000€ E 25.000€



VALOR ENTRE 25.000€ E 40.000€

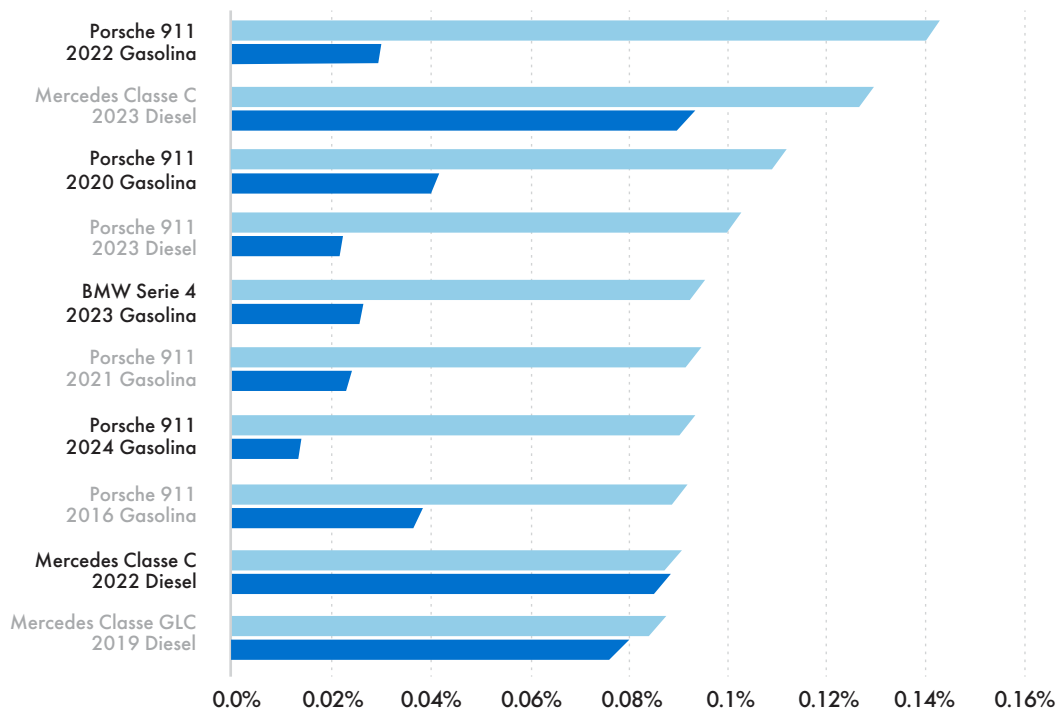


ANÚNCIOS COM MAIS VISUALIZAÇÕES

VALOR ACIMA DE 40.000€

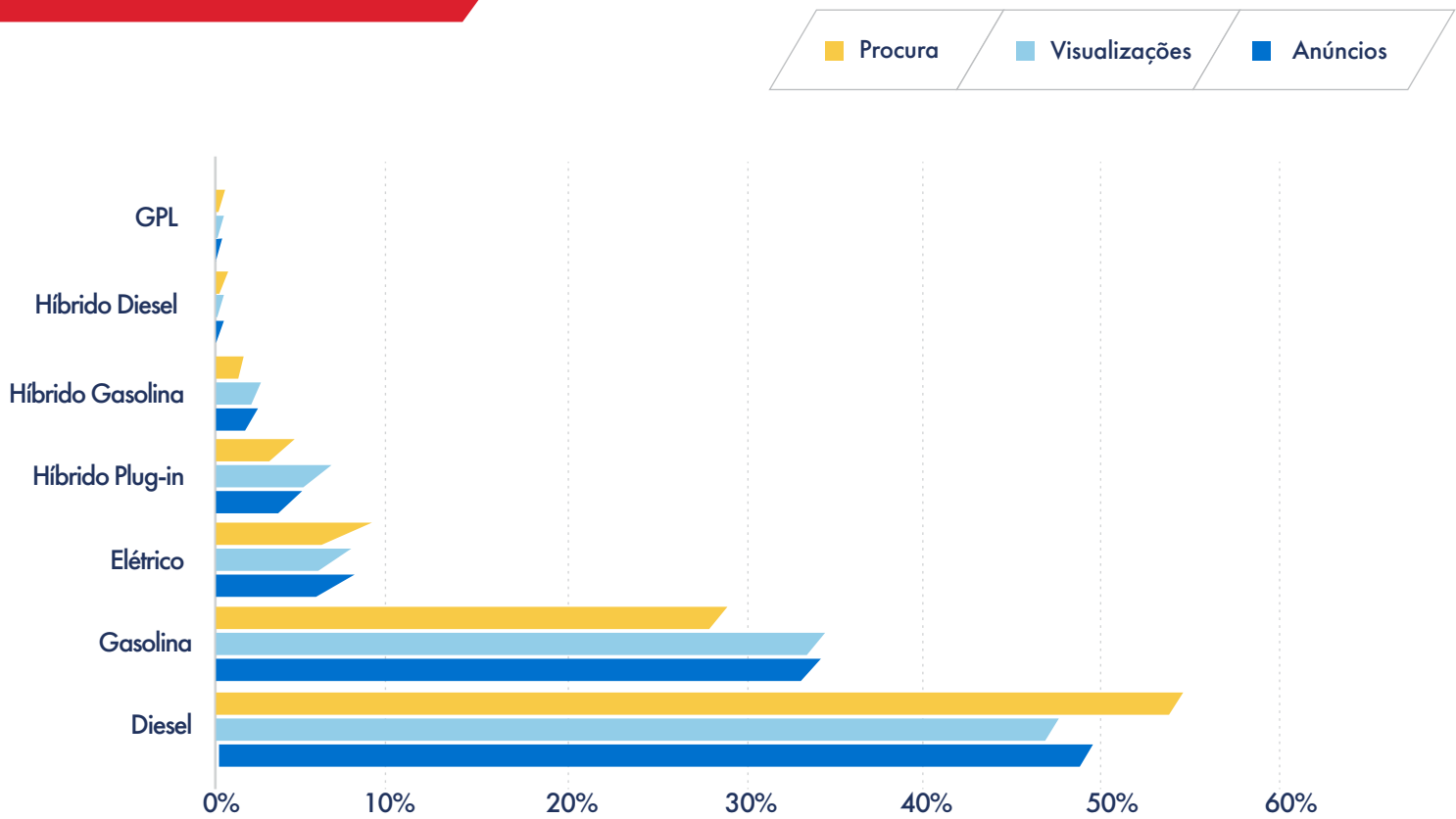
Visualizações

Anúncios

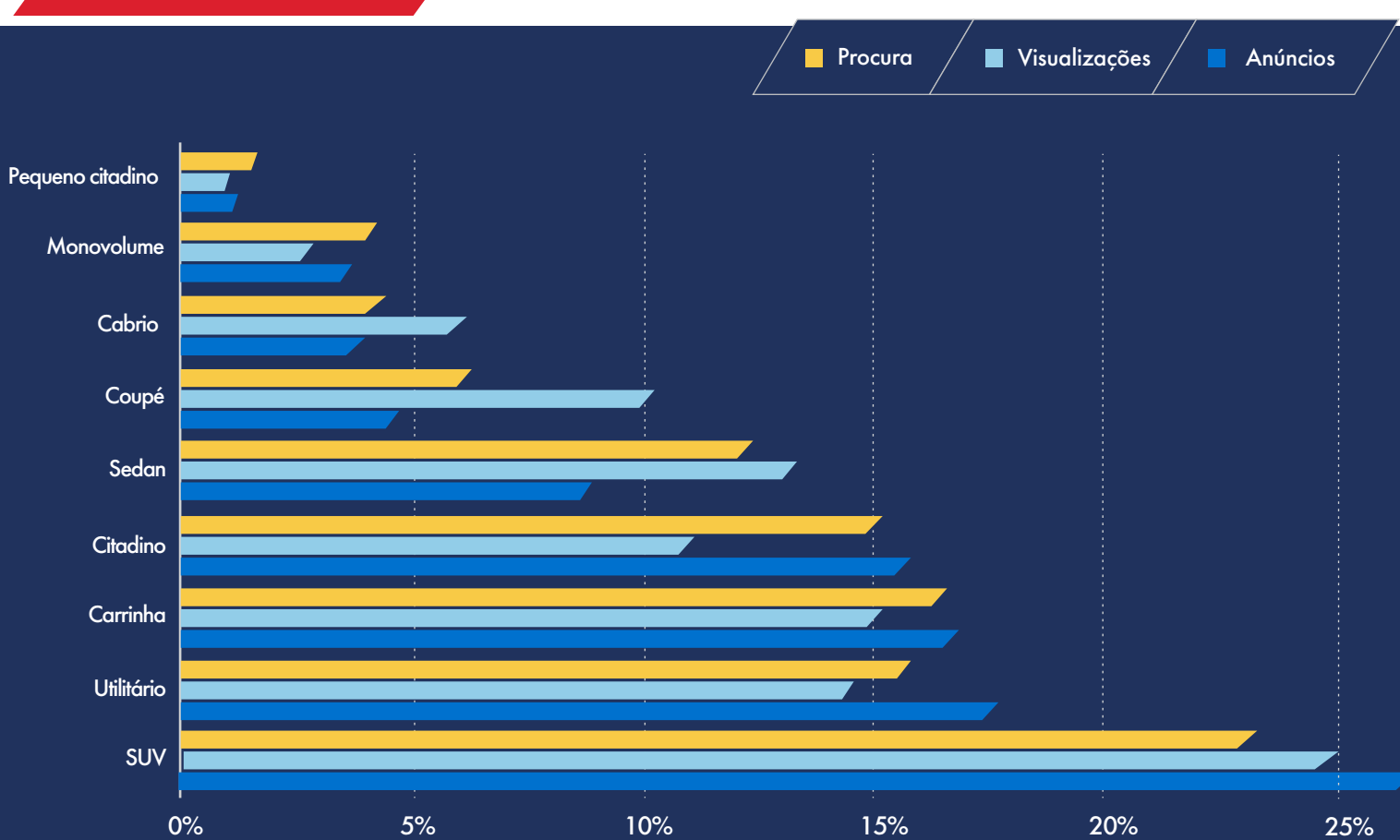


ANÚNCIOS, VISUALIZAÇÕES E PROCURA

POR COMBUSTÍVEL



POR SEGMENTO



O TOP 10 AUTOMÓVEIS

POR MARCAS

	% Anúncios		% Visualizações		% Procura	
1	Mercedes-Benz	11.8%	Mercedes-Benz	15.2%	BMW	13.3%
2	BMW	10.8%	BMW	14.0%	Mercedes-Benz	12.7%
3	Peugeot	10.6%	Audi	6.6%	Peugeot	8.2%
4	Renault	9.1%	VW	6.1%	Renault	7.4%
5	VW	5.5%	Peugeot	6.0%	VW	6.6%
6	Citroen	4.6%	Renault	5.3%	Audi	5.3%
7	Audi	4.2%	Porsche	4.2%	Citroen	4.1%
8	Fiat	3.9%	Ford	2.9%	Fiat	3.0%
9	Opel	3.6%	Volvo	2.8%	Opel	3.0%
10	Seat	3.6%	Citroen	2.7%	Ford	2.8%

POR MARCAS E MODELOS

	% Anúncios		% Visualizações		% Procura	
1	Mercedes-Benz Classe C	2.5%	Mercedes-Benz Classe C	3.3%	BMW Serie 3	3.2%
2	Mercedes-Benz Classe A	2.4%	BMW Serie 3	3.2%	Mercedes-Benz Classe C	3.0%
3	BMW Serie 1	2.4%	Mercedes-Benz Classe A	2.2%	BMW Serie 1	2.4%
4	Renault Clio	2.3%	BMW Serie 1	2.1%	Mercedes-Benz Classe A	2.4%
5	BMW Serie 3	2.1%	Mercedes-Benz Classe E	2.1%	BMW Serie 5	2.1%
6	Peugeot 2008	2.0%	BMW Serie 5	2.0%	VW Golf	2.1%
7	Peugeot 208	1.8%	VW Golf	1.9%	Mercedes-Benz Classe E	1.7%
8	Peugeot 3008	1.5%	Porsche 911	1.5%	Tesla Model 3	1.5%
9	Renault Captur	1.5%	BMW Serie 4	1.5%	Renault Clio	1.5%
10	Mercedes-Benz Classe E	1.5%	Mercedes-Benz Classe CLA	1.3%	Mercedes-Benz Classe CLA	1.3%

O TOP 10 AUTOMÓVEIS

POR MARCAS, MODELOS E ANO

% Anúncios				% Visualizações			% Procura		
1	Peugeot 2008	2023	0.55%	Mercedes-Benz Classe A	2020	0.40%	Tesla Model 3	2019	0.58%
2	Renault Clio	2021	0.46%	Mercedes-Benz Classe A	2019	0.36%	Mercedes-Benz Classe A	2019	0.45%
3	Mercedes-Benz Classe A	2019	0.44%	Mercedes-Benz Classe C	2019	0.33%	Mercedes-Benz Classe C	2015	0.42%
4	Renault Clio	2020	0.41%	Mercedes-Benz Classe C	2016	0.33%	Mercedes-Benz Classe A	2020	0.41%
5	Mercedes-Benz Classe A	2023	0.35%	Mercedes-Benz Classe C	2017	0.30%	Tesla Model 3	2020	0.39%
6	Peugeot 3008	2019	0.34%	BMW Serie 5	2018	0.27%	Mercedes-Benz Classe C	2016	0.34%
7	Nissan Qashqai	2023	0.32%	Mercedes-Benz Classe C	2018	0.27%	BMW Serie 3	2013	0.32%
8	Mercedes-Benz Classe A	2020	0.32%	Tesla Model 3	2019	0.27%	Mercedes-Benz Classe C	2017	0.31%
9	Renault Captur	2021	0.31%	Mercedes-Benz Classe C	2015	0.26%	BMW Serie 1	2015	0.29%
10	Mercedes-Benz Classe C	2019	0.30%	BMW Serie 3	2020	0.26%	BMW Serie 5	2011	0.29%

ELÉCTRICOS E HÍBRIDOS

% Anúncios			% Visualizações		% Procura	
1	BMW Serie i	0.53%	Tesla Model 3	0.77%	Tesla Model 3	1.55%
2	Renault Zoe	0.52%	BMW Serie i	0.46%	Renault Zoe	0.74%
3	Nissan Leaf	0.45%	Renault Zoe	0.35%	Hyundai Kauai	0.49%
4	Tesla Model 3	0.42%	Tesla Model S	0.32%	Tesla Model Y	0.40%
5	Hyundai Kauai	0.27%	Hyundai Kauai	0.28%	Jaguar iPace	0.40%
6	Peugeot E-208	0.26%	Nissan Leaf	0.23%	BMW Serie i	0.38%
7	Smart ForTwo	0.24%	Jaguar iPace	0.22%	Tesla Model S	0.37%
8	Tesla Model S	0.21%	Porsche Taycan	0.21%	Nissan Leaf	0.36%
9	Peugeot E-2008	0.21%	Tesla Model Y	0.21%	Kia E-Niro	0.28%
10	Jaguar iPace	0.21%	Tesla Model X	0.17%	Peugeot E-2008	0.27%



PANORAMA MENSAL

JULHO 2024