

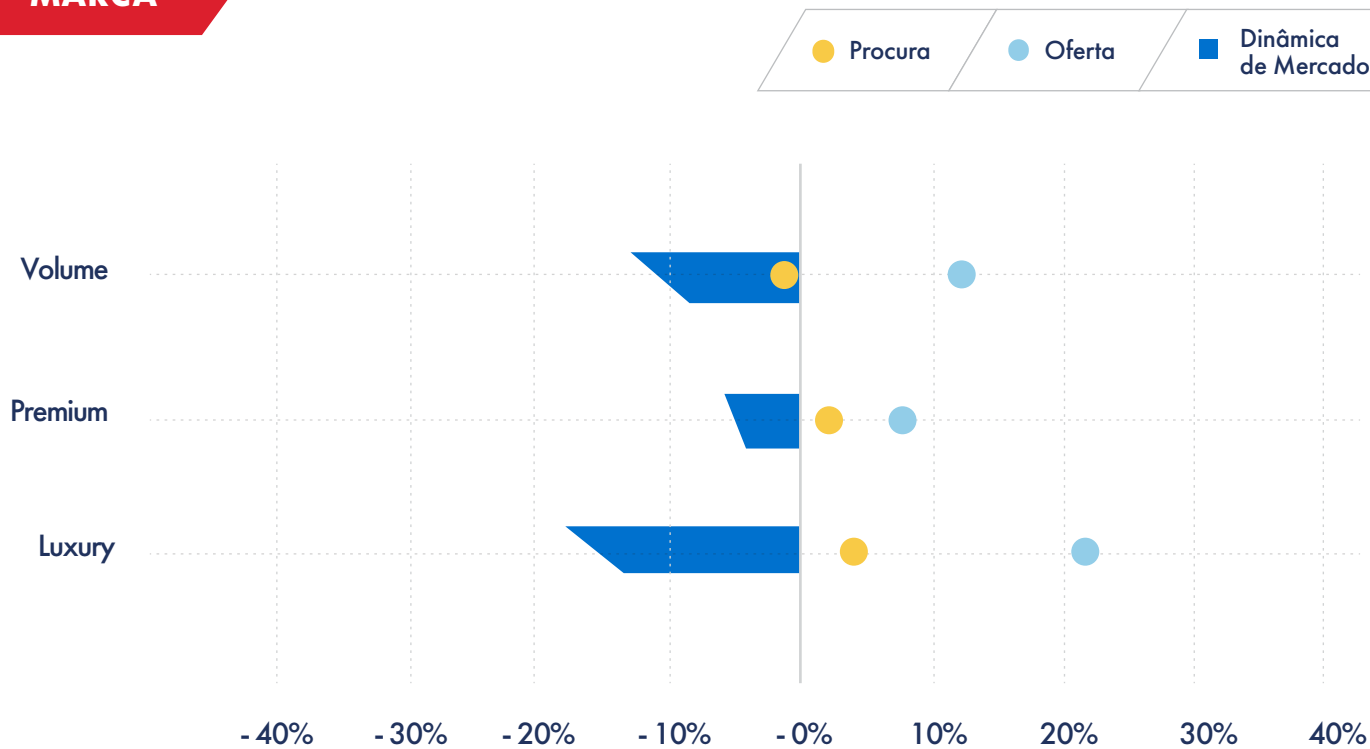
PANORAMA MENSAL DO MERCADO AUTOMÓVEL

O Panorama mensal do mercado automóvel é um documento desenvolvido pelo Standvirtual, com o objetivo de divulgar uma análise detalhada mensal dos principais indicadores de compra e venda, mais relevantes do mercado automóvel.

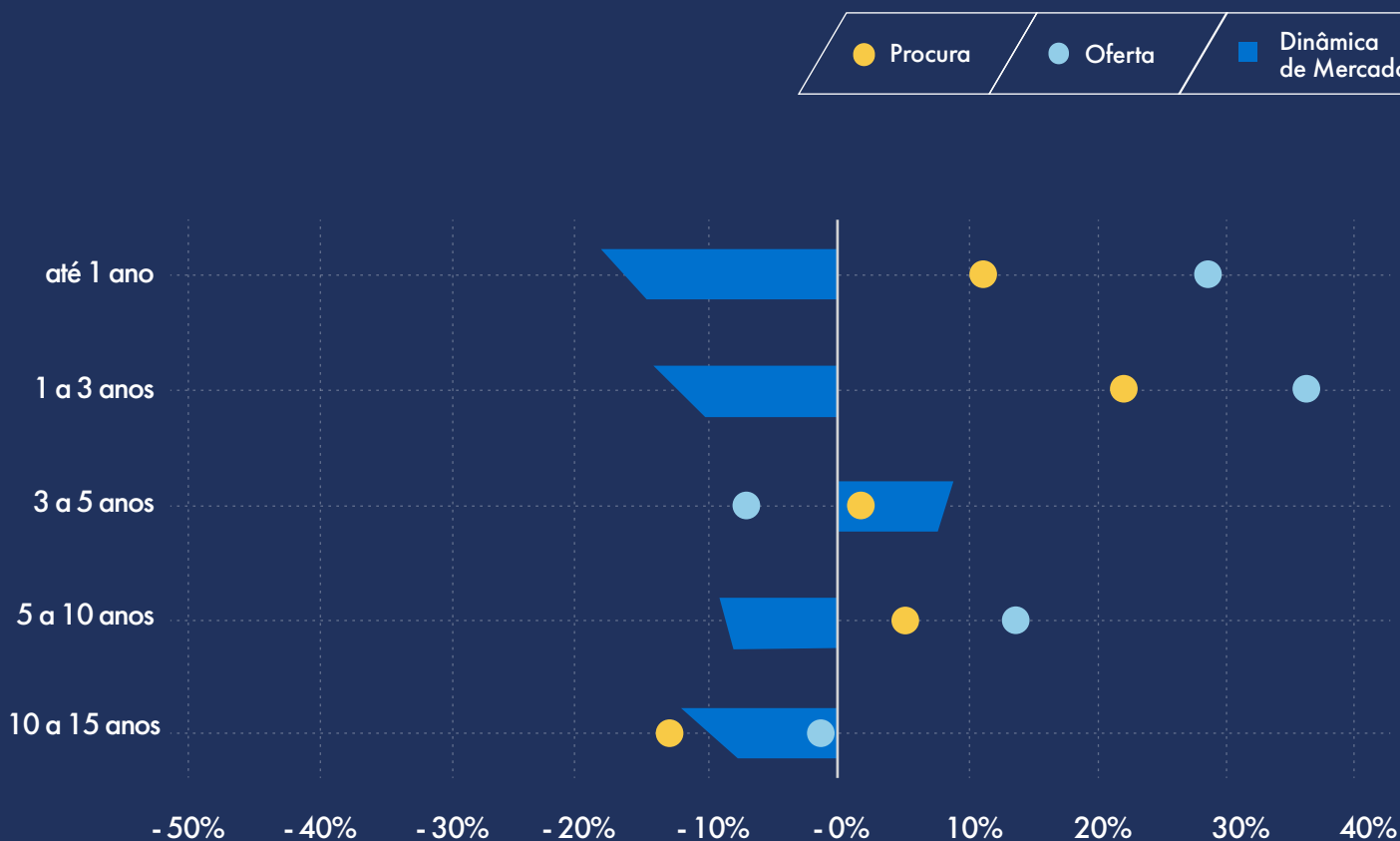


OFERTA, PROCURA E DINÂMICA DO MERCADO - CRESCIMENTO YoY

MARCA

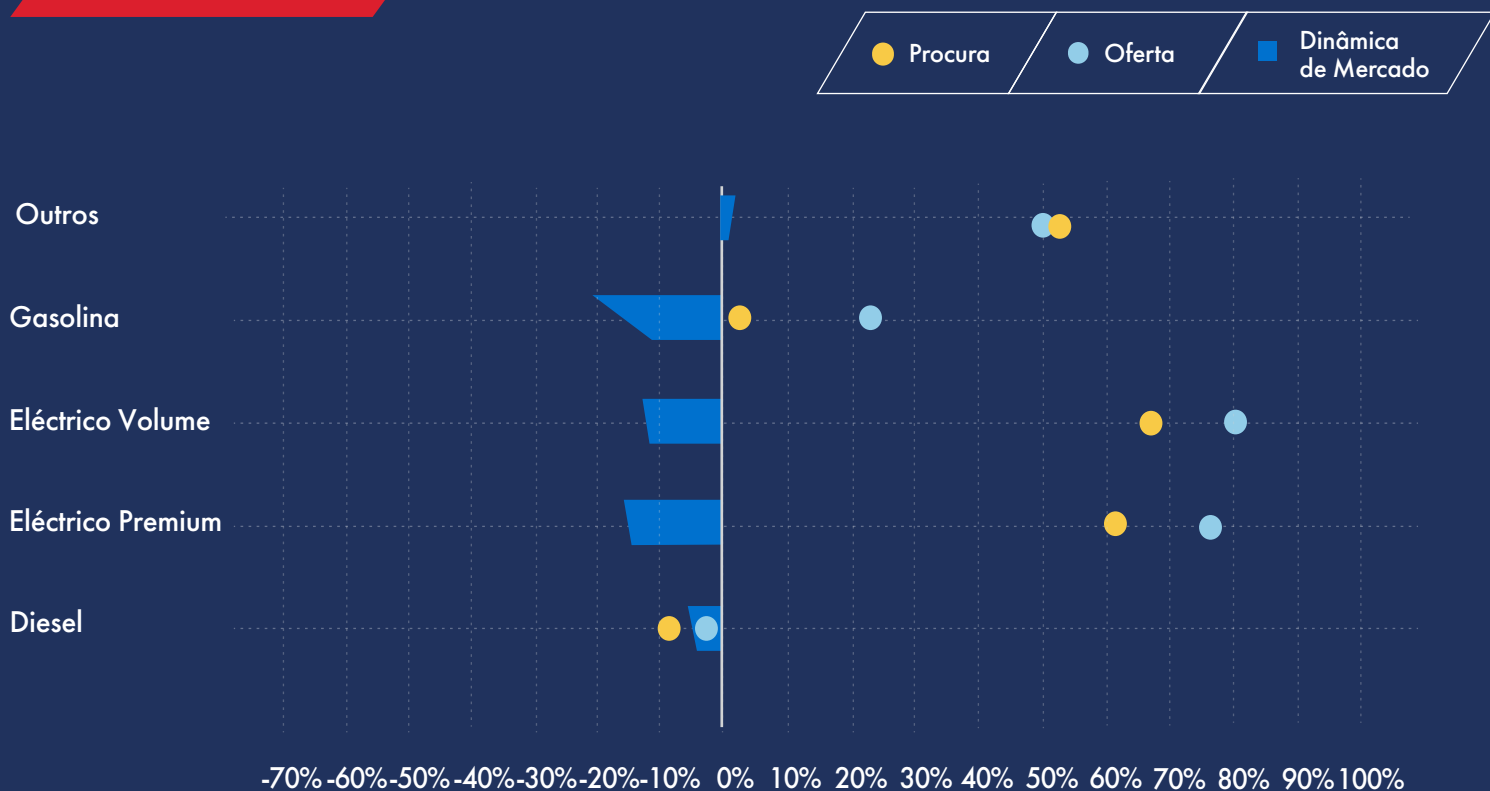


IDADE

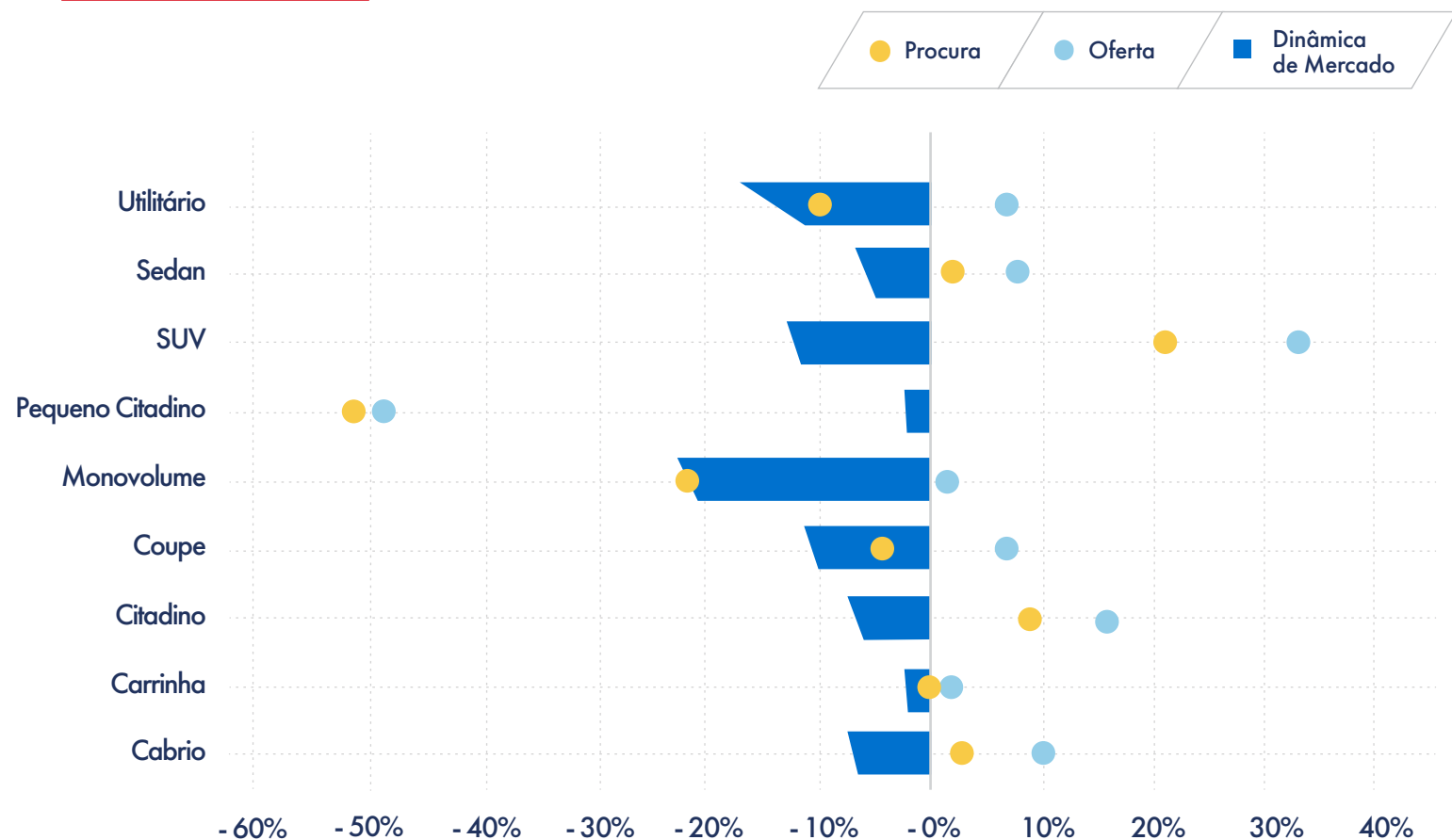


OFERTA, PROCURA E DINÂMICA DO MERCADO - CRESCIMENTO YoY

COMBUSTÍVEL



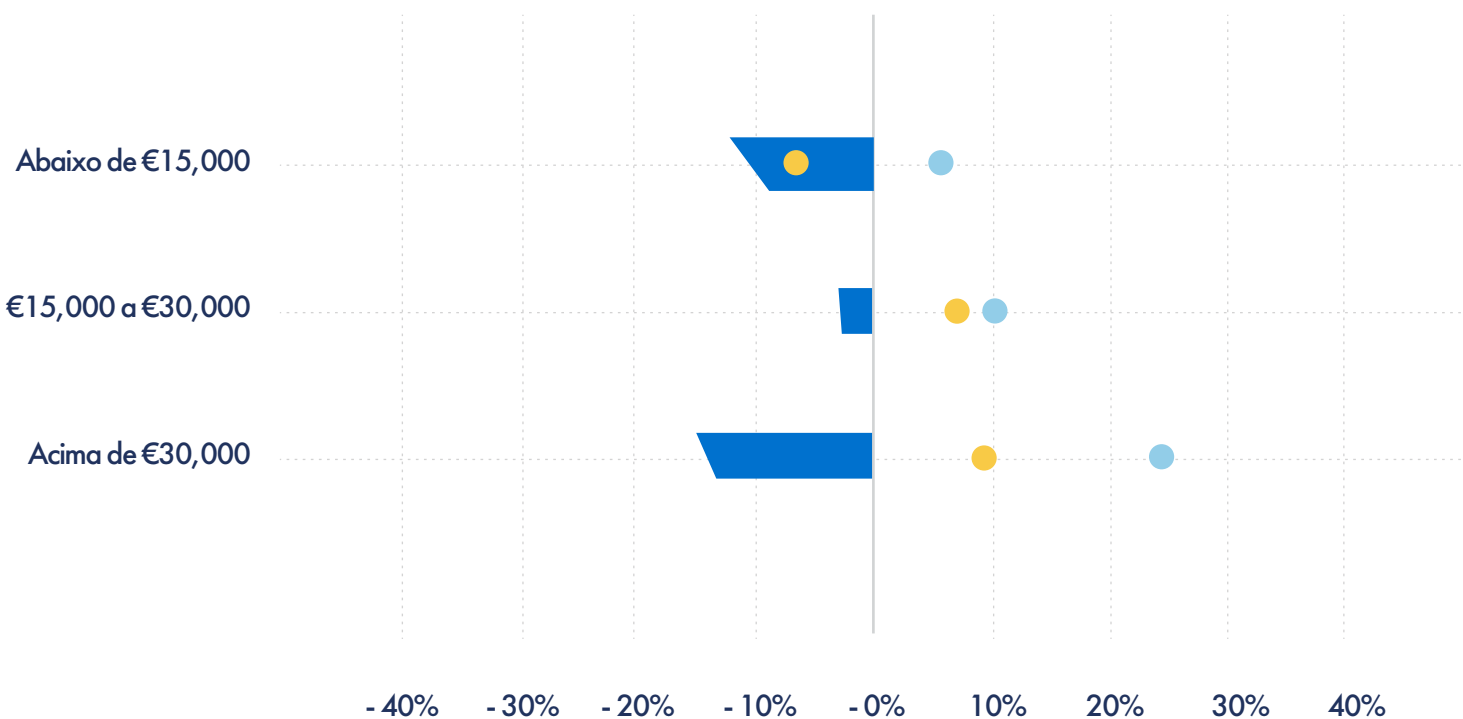
SEGMENTO



OFERTA, PROCURA E DINÂMICA DO MERCADO - CRESCIMENTO YóY

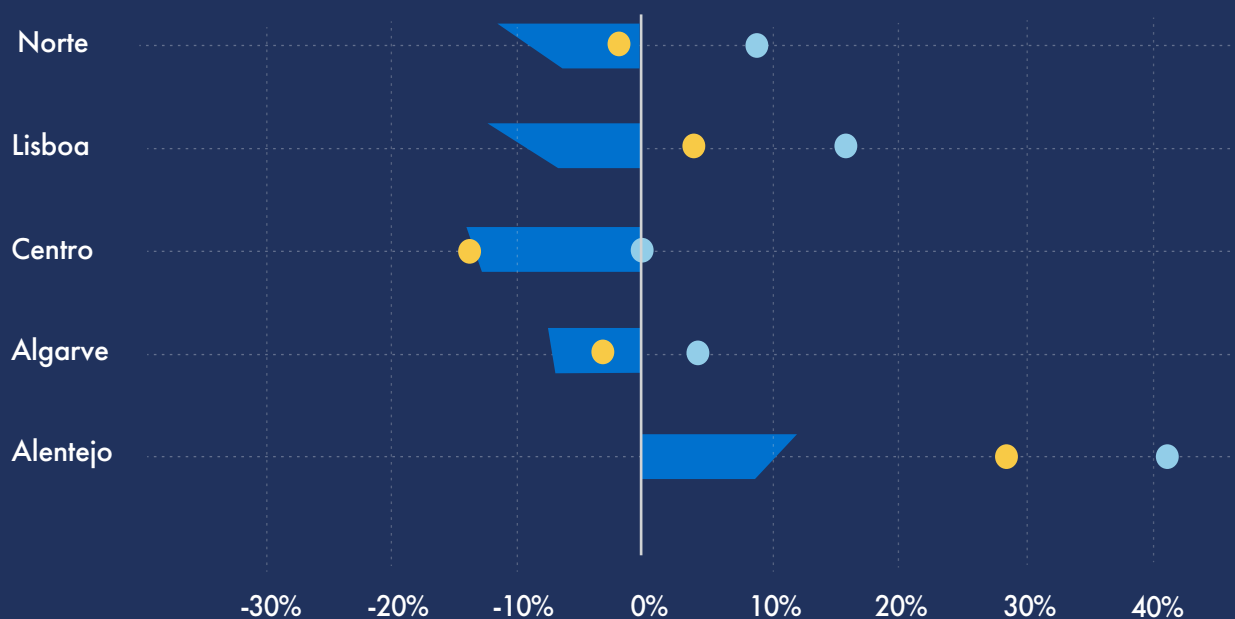
PREÇO

● Procura ● Oferta ■ Dinâmica de Mercado



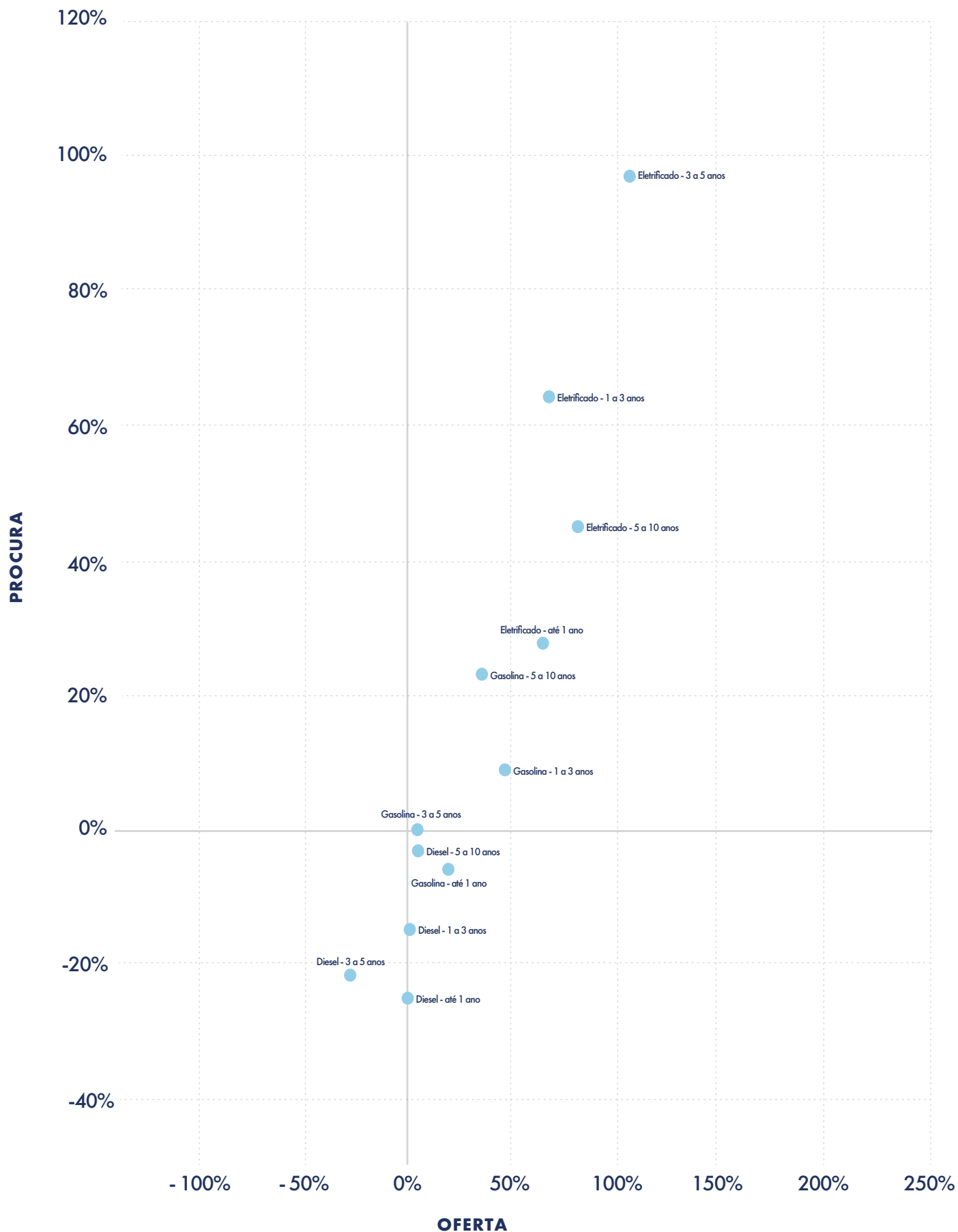
REGIÃO

● Procura ● Oferta ■ Dinâmica de Mercado



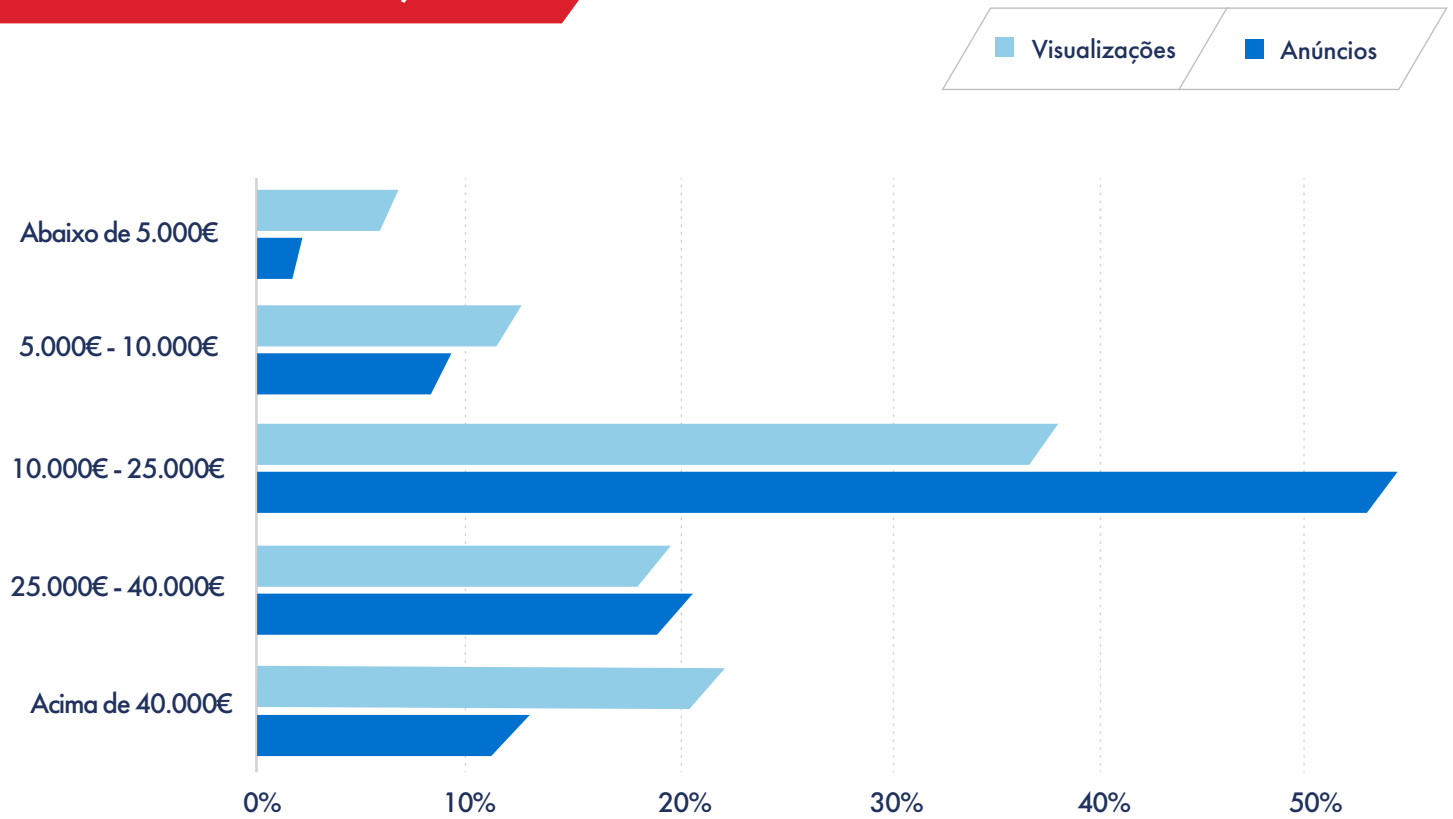
OFERTA, PROCURA E DINÂMICA DO MERCADO - CRESCIMENTO YoY

OFERTA E PROCURA



VISUALIZAÇÕES E ANÚNCIOS

POR GRUPOS DE PREÇO

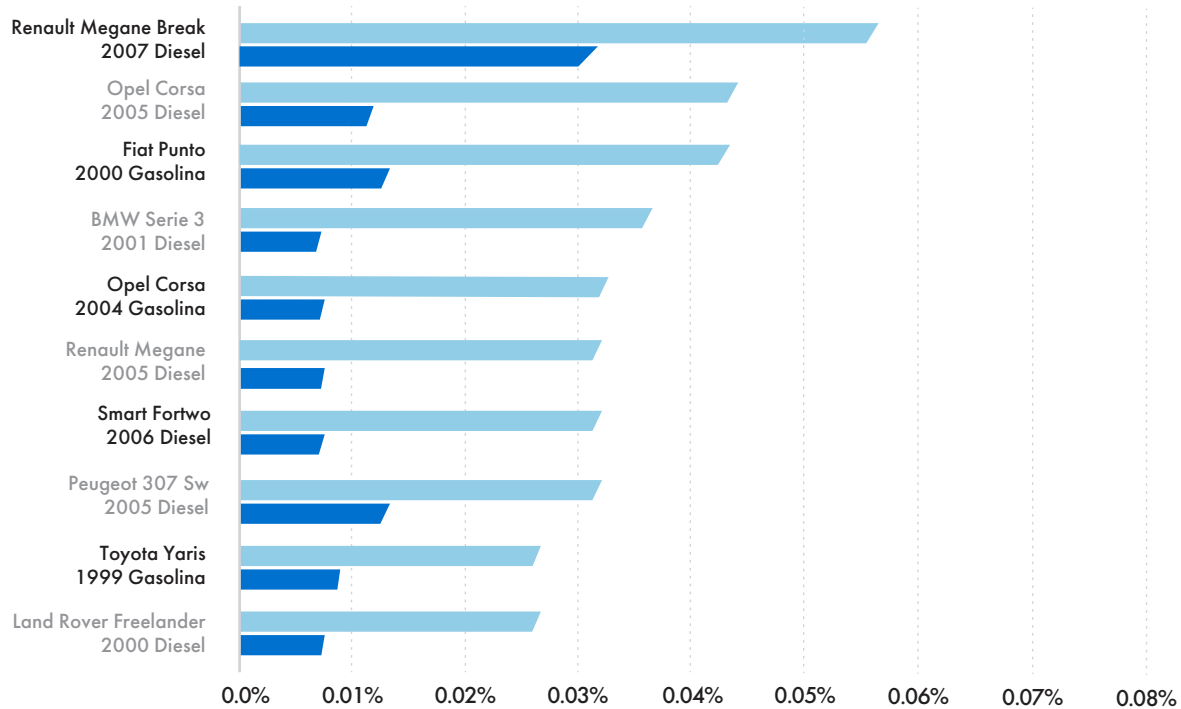


POR ANO DE MATRÍCULA

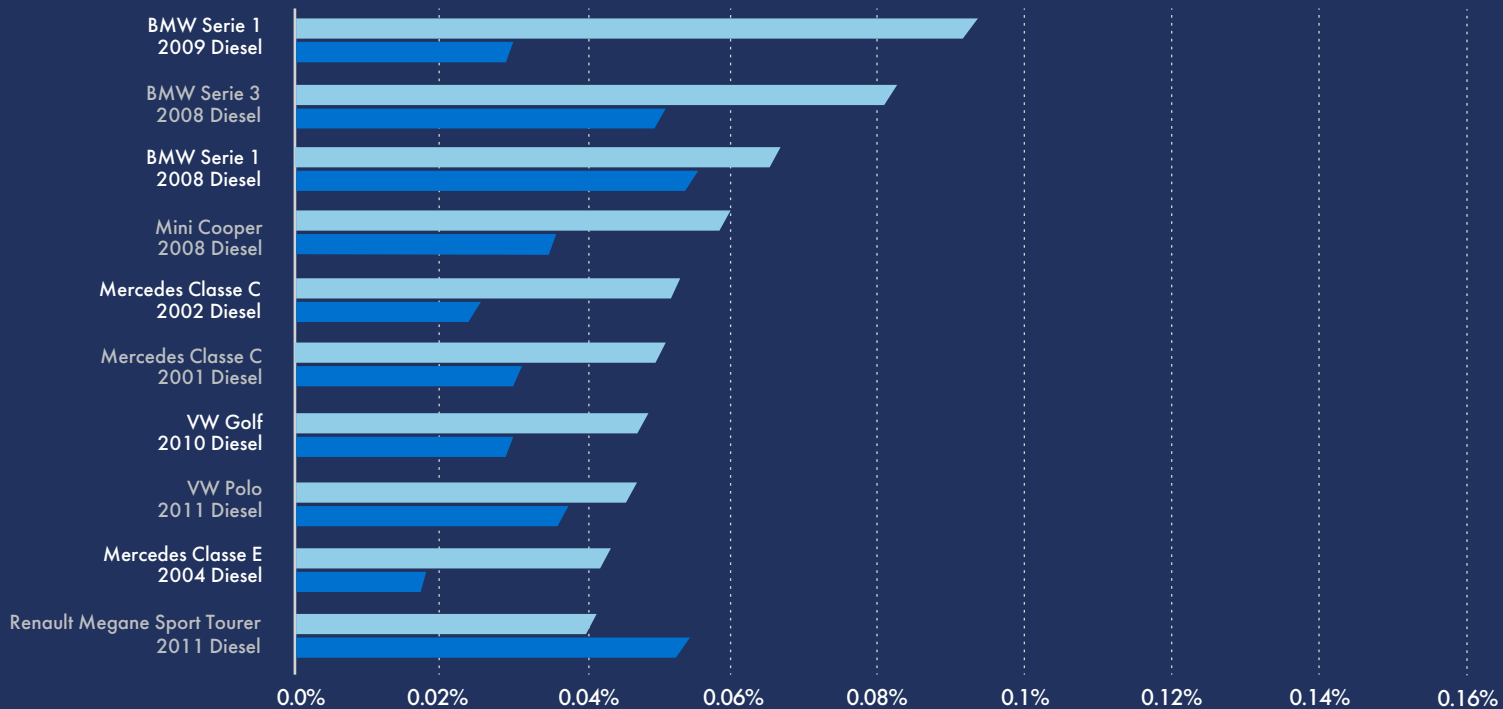


ANÚNCIOS COM MAIS VISUALIZAÇÕES

VALOR ABAIXO DE 5000€

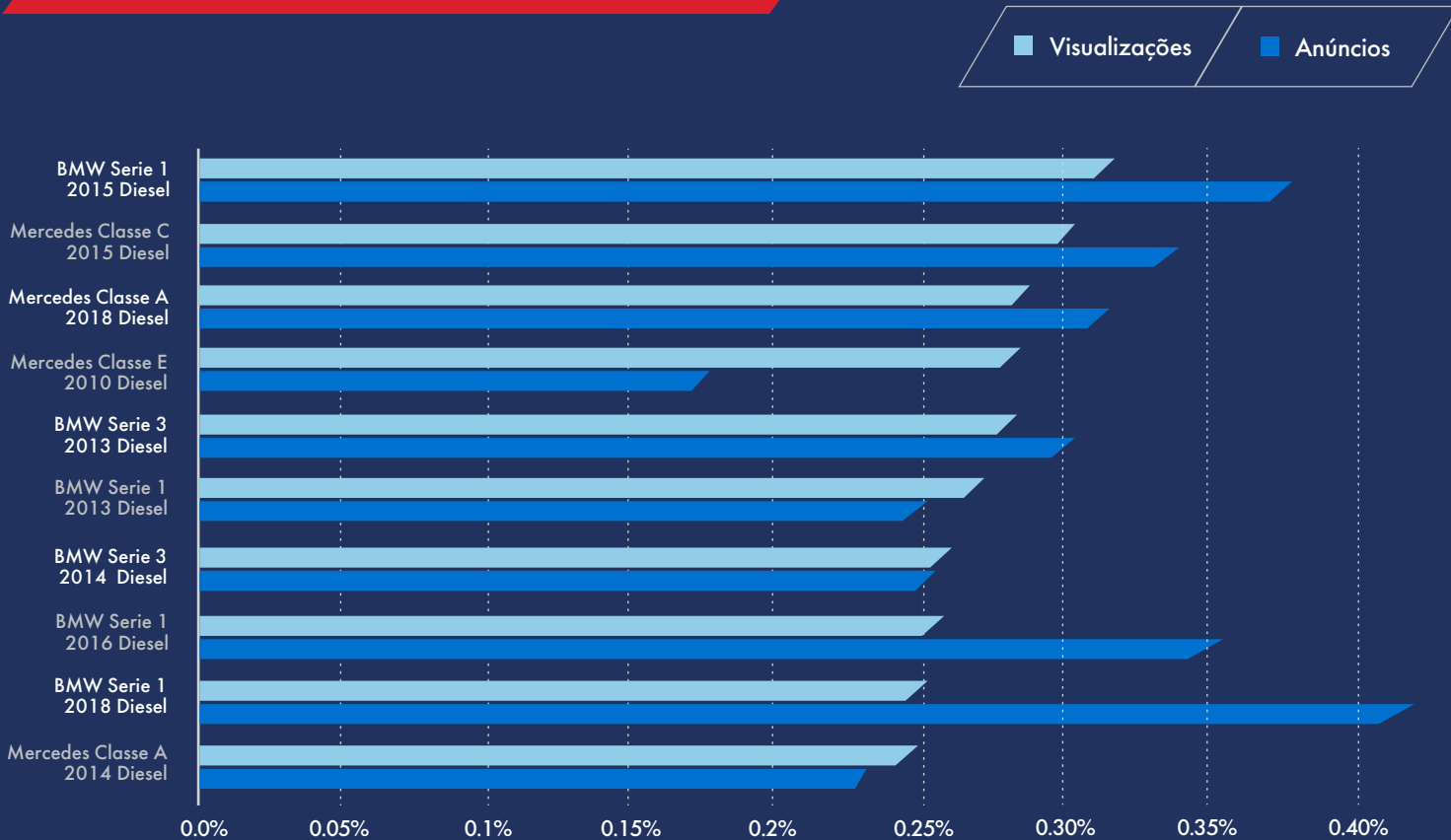


VALOR ENTRE 5.000€ E 10.000€

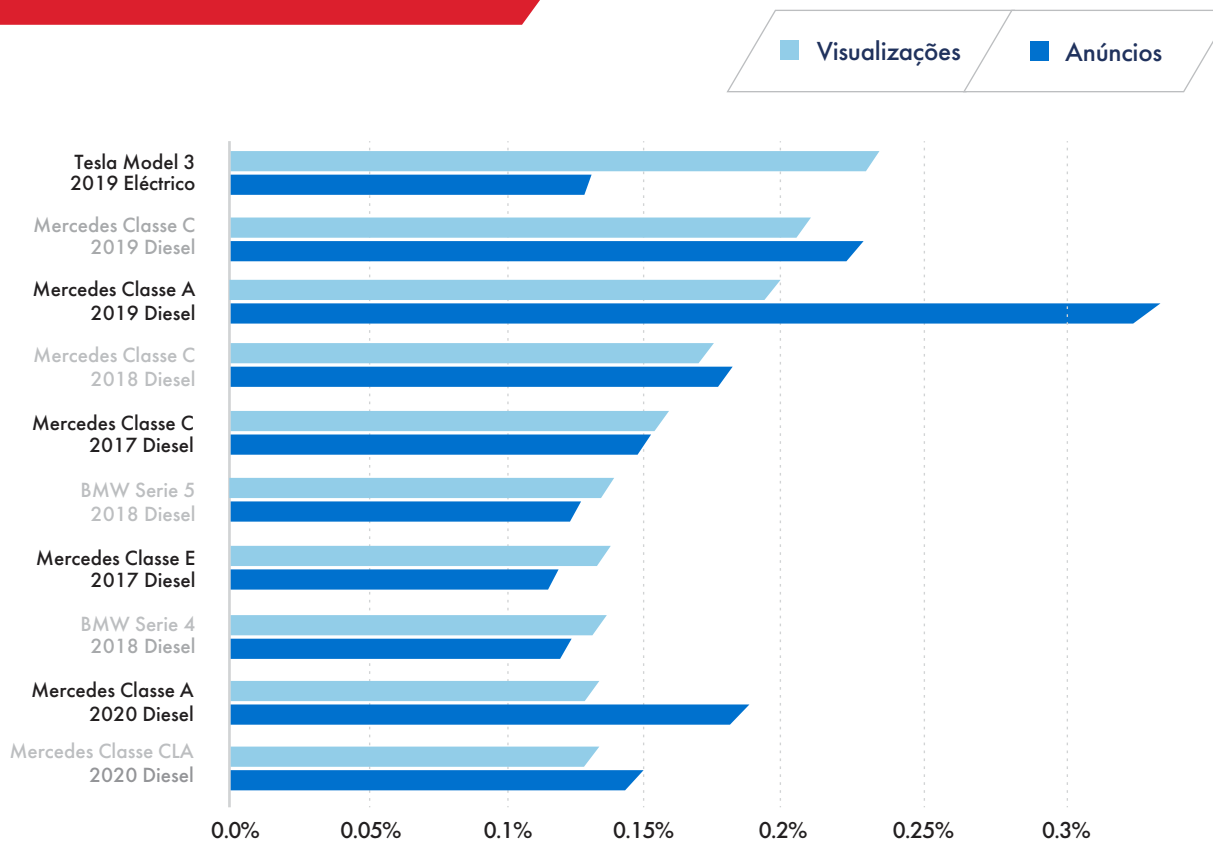


ANÚNCIOS COM MAIS VISUALIZAÇÕES

VALOR ENTRE 10.000€ E 25.000€



VALOR ENTRE 25.000€ E 40.000€

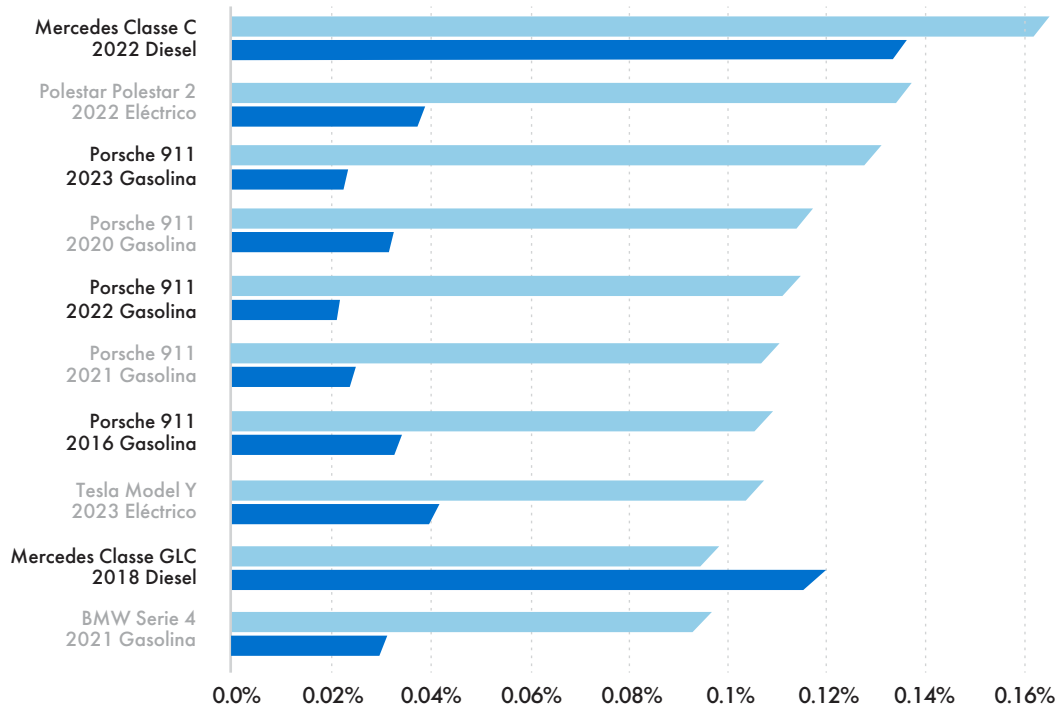


ANÚNCIOS COM MAIS VISUALIZAÇÕES

VALOR ACIMA DE 40.000€

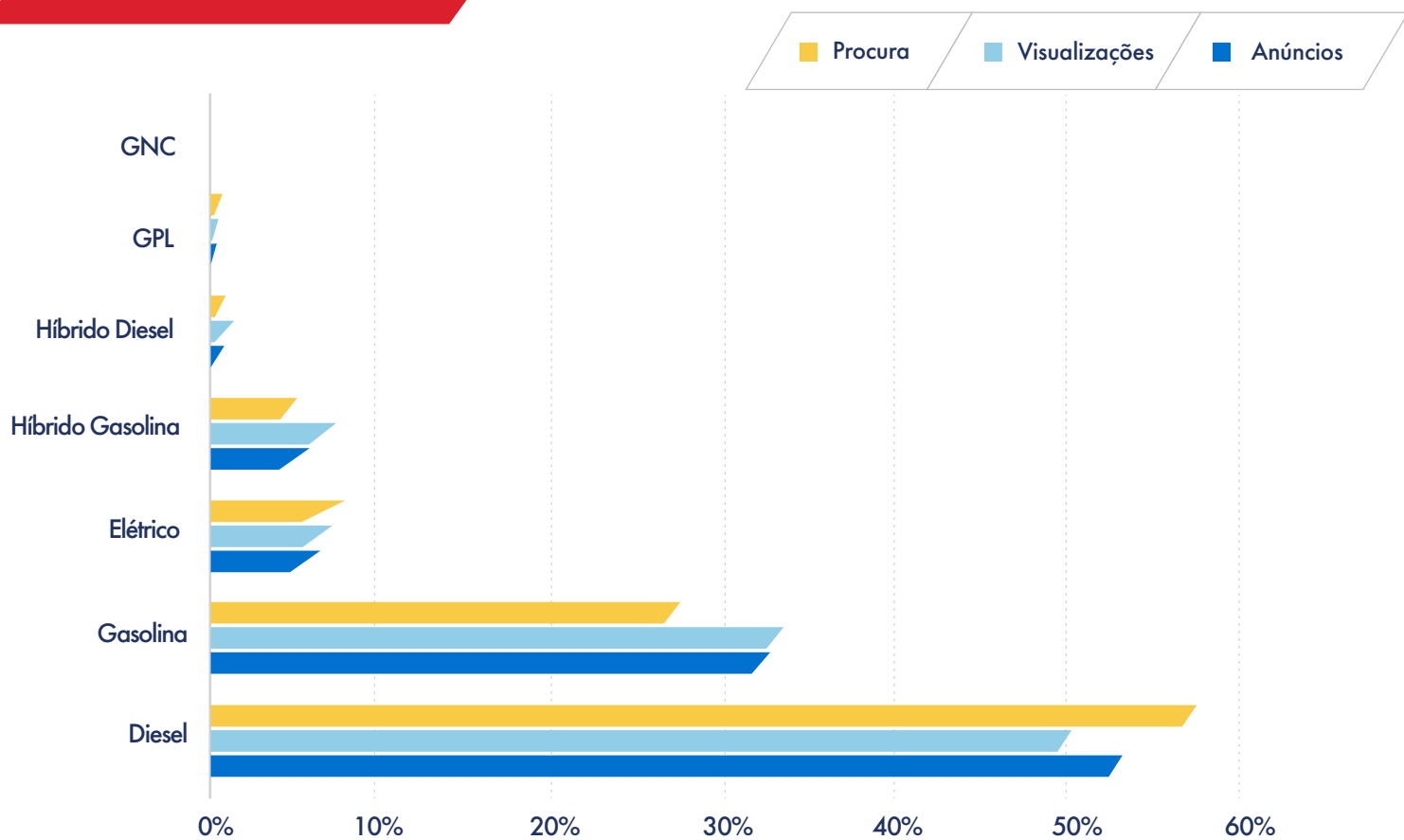
Visualizações

Anúncios

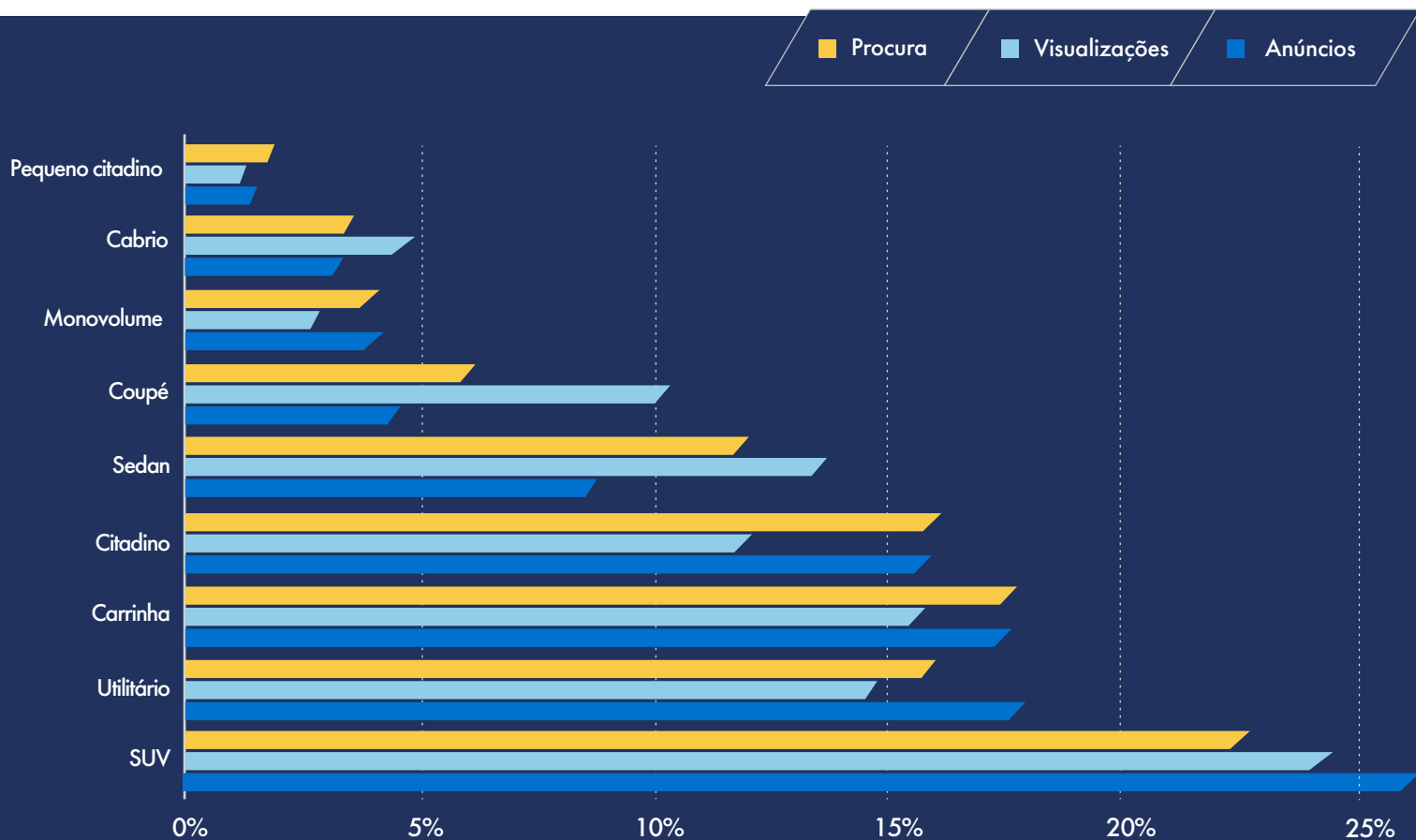


ANÚNCIOS, VISUALIZAÇÕES E PROCURA

POR COMBUSTÍVEL



POR SEGMENTO



O TOP 10 AUTOMÓVEIS

POR MARCAS

	% Anúncios		% Visualizações		% Procura	
1	Mercedes-Benz	11.8%	Mercedes-Benz	15.1%	BMW	13.2%
2	BMW	10.7%	BMW	13.7%	Mercedes-Benz	12.8%
3	Peugeot	9.9%	Audi	7.0%	Peugeot	7.7%
4	Renault	9.7%	VW	6.3%	Renault	7.6%
5	VW	5.9%	Peugeot	5.7%	VW	6.7%
6	Citroen	4.5%	Renault	5.5%	Audi	6.2%
7	Audi	4.4%	Porsche	4.1%	Citroen	3.7%
8	Opel	3.8%	Ford	3.1%	Fiat	3.0%
9	Fiat	3.8%	Toyota	2.7%	Opel	3.0%
10	Seat	3.7%	Citroen	2.7%	Nissan	2.8%

POR MARCAS E MODELOS

	% Anúncios		% Visualizações		% Procura	
1	Mercedes-Benz Classe A	2.6%	Mercedes-Benz Classe C	3.3%	BMW Serie 3	3.1%
2	Mercedes-Benz Classe C	2.6%	BMW Serie 3	3.3%	Mercedes-Benz Classe C	3.1%
3	BMW Serie 1	2.4%	Mercedes-Benz Classe A	2.3%	BMW Serie 1	2.7%
4	Renault Clio	2.2%	BMW Serie 1	2.2%	Mercedes-Benz Classe A	2.4%
5	BMW Serie 3	2.1%	Mercedes-Benz Classe E	2.2%	VW Golf	2.1%
6	Peugeot 208	1.8%	VW Golf	2.0%	BMW Serie 5	2.1%
7	Renault Captur	1.7%	BMW Serie 5	1.9%	Mercedes-Benz Classe E	1.7%
8	Peugeot 3008	1.7%	Porsche 911	1.5%	Renault Clio	1.5%
9	Peugeot 2008	1.5%	BMW Serie 4	1.4%	Smart ForTwo	1.2%
10	Mercedes-Benz Classe E	1.4%	Mercedes-Benz Classe CLA	1.2%	Mercedes-Benz Classe CLA	1.2%

O TOP 10 AUTOMÓVEIS

POR MARCAS, MODELOS E ANO

% Anúncios				% Visualizações				% Procura			
1	Mercedes-Benz Classe A	2019	0.50%	Mercedes-Benz Classe A	2019	0.40%	Mercedes-Benz Classe A	2019	0.45%		
2	Renault Clio	2020	0.46%	Mercedes-Benz Classe C	2019	0.39%	Mercedes-Benz Classe A	2020	0.40%		
3	Renault Captur	2021	0.42%	Mercedes-Benz Classe A	2020	0.39%	BMW Serie 3	2008	0.34%		
4	Mercedes-Benz Classe C	2019	0.37%	Mercedes-Benz Classe C	2017	0.32%	Tesla Model 3	2019	0.34%		
5	Peugeot 208	2022	0.36%	Mercedes-Benz Classe C	2018	0.31%	Mercedes-Benz Classe A	2018	0.33%		
6	Peugeot 3008	2018	0.36%	Mercedes-Benz Classe C	2016	0.30%	Mercedes-Benz Classe C	2015	0.32%		
7	Peugeot 3008	2019	0.35%	BMW Serie 3	2019	0.28%	Mercedes-Benz Classe C	2016	0.31%		
8	Mercedes-Benz Classe A	2020	0.34%	VW Golf	2021	0.27%	Mercedes-Benz Classe C	2019	0.29%		
9	Renault Captur	2022	0.32%	Mercedes-Benz Classe C	2015	0.25%	BMW Serie 1	2015	0.29%		
10	Renault Clio	2022	0.31%	BMW Serie 5	2018	0.24%	Mercedes-Benz Classe A	2014	0.25%		

ELÉCTRICOS E HÍBRIDOS

% Anúncios			% Visualizações			% Procura		
1	Renault Zoe	0.60%	Tesla Model 3	0.62%	Tesla Model 3	1.09%		
2	Nissan Leaf	0.49%	Renault Zoe	0.46%	Renault Zoe	0.80%		
3	BMW Serie i	0.48%	BMW Serie i	0.44%	Hyundai Kauai	0.51%		
4	Tesla Model 3	0.27%	Tesla Model S	0.30%	BMW Serie i	0.45%		
5	Hyundai Kauai	0.25%	Hyundai Kauai	0.26%	Tesla Model S	0.43%		
6	Peugeot E-208	0.23%	Nissan Leaf	0.25%	Nissan Leaf	0.42%		
7	Tesla Model S	0.22%	Porsche Taycan	0.22%	Kia E-Niro	0.29%		
8	Peugeot E-208	0.21%	Tesla Model Y	0.19%	Jaguar iPace	0.27%		
9	Smart ForTwo	0.18%	Tesla Model X	0.18%	Tesla Model Y	0.27%		
10	Jaguar iPace	0.16%	Jaguar iPace	0.17%	Tesla Model X	0.24%		



PANORAMA MENSAL

JANEIRO 2024