

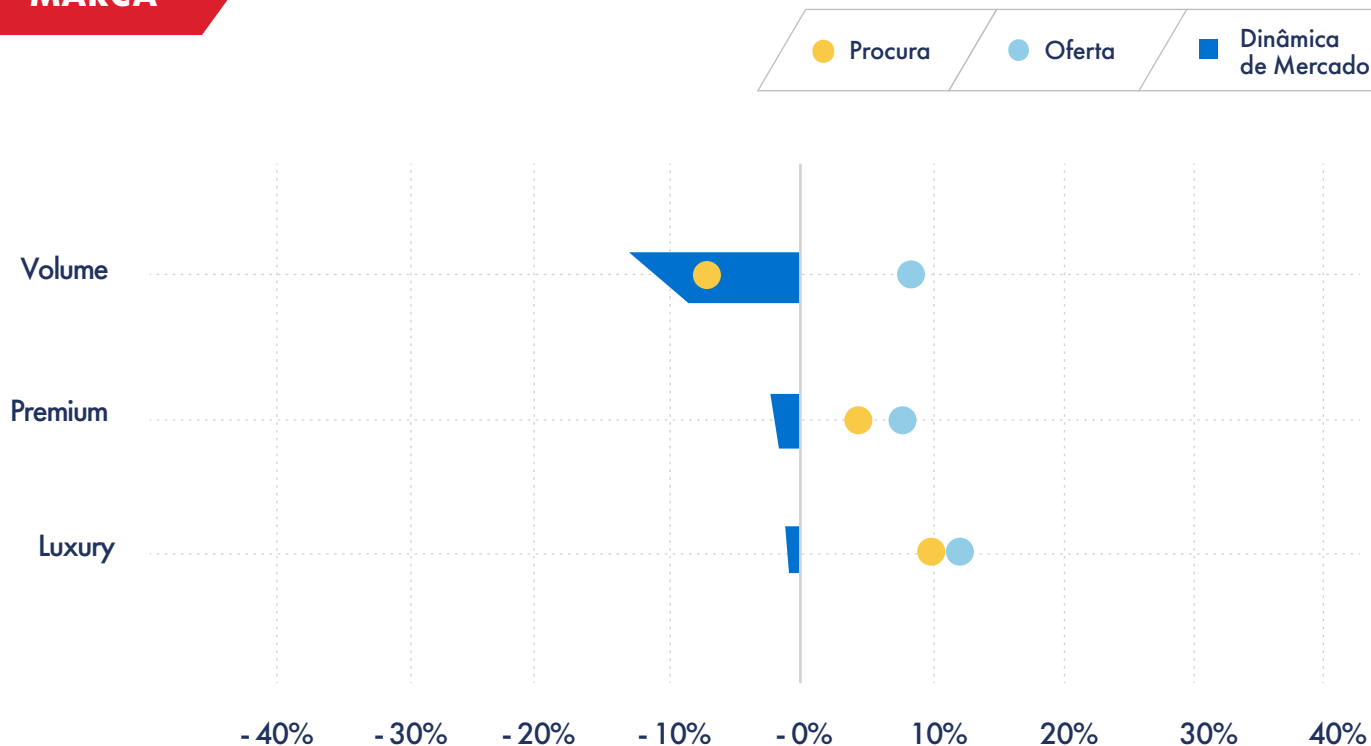
# PANORAMA MENSAL DO MERCADO AUTOMÓVEL

O Panorama mensal do mercado automóvel é um documento desenvolvido pelo Standvirtual, com o objetivo de divulgar uma análise detalhada mensal dos principais indicadores de compra e venda, mais relevantes do mercado automóvel.



# OFERTA, PROCURA E DINÂMICA DO MERCADO - CRESCIMENTO YoY

## MARCA



## IDADE



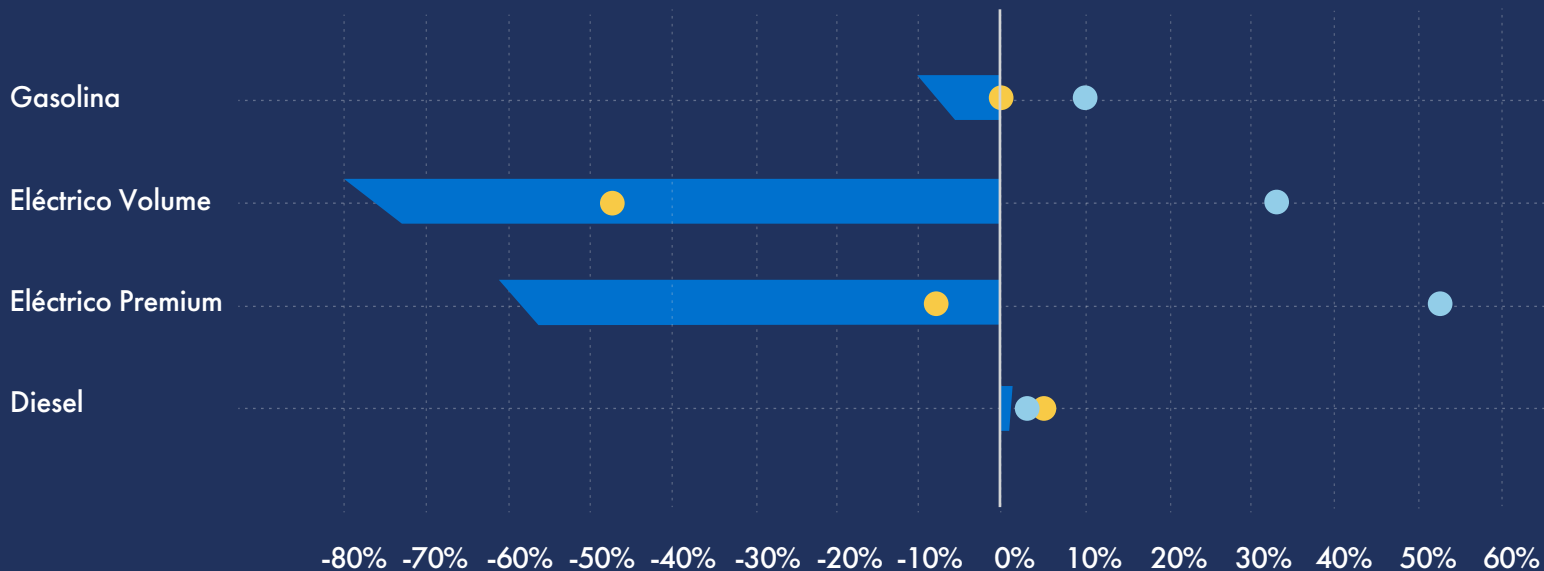
# OFERTA, PROCURA E DINÂMICA DO MERCADO - CRESCIMENTO YoY

## COMBUSTÍVEL

● Procura

● Oferta

■ Dinâmica de Mercado

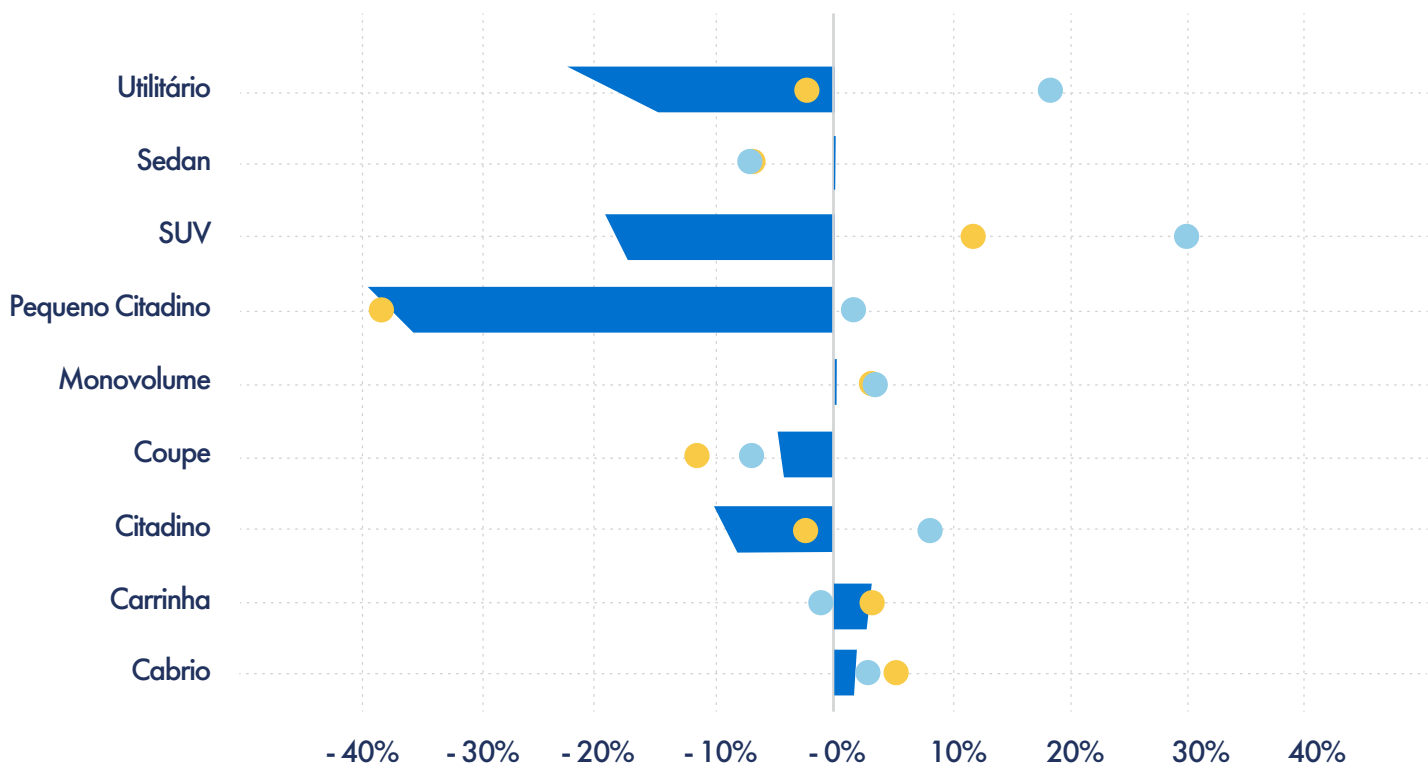


## SEGMENTO

● Procura

● Oferta

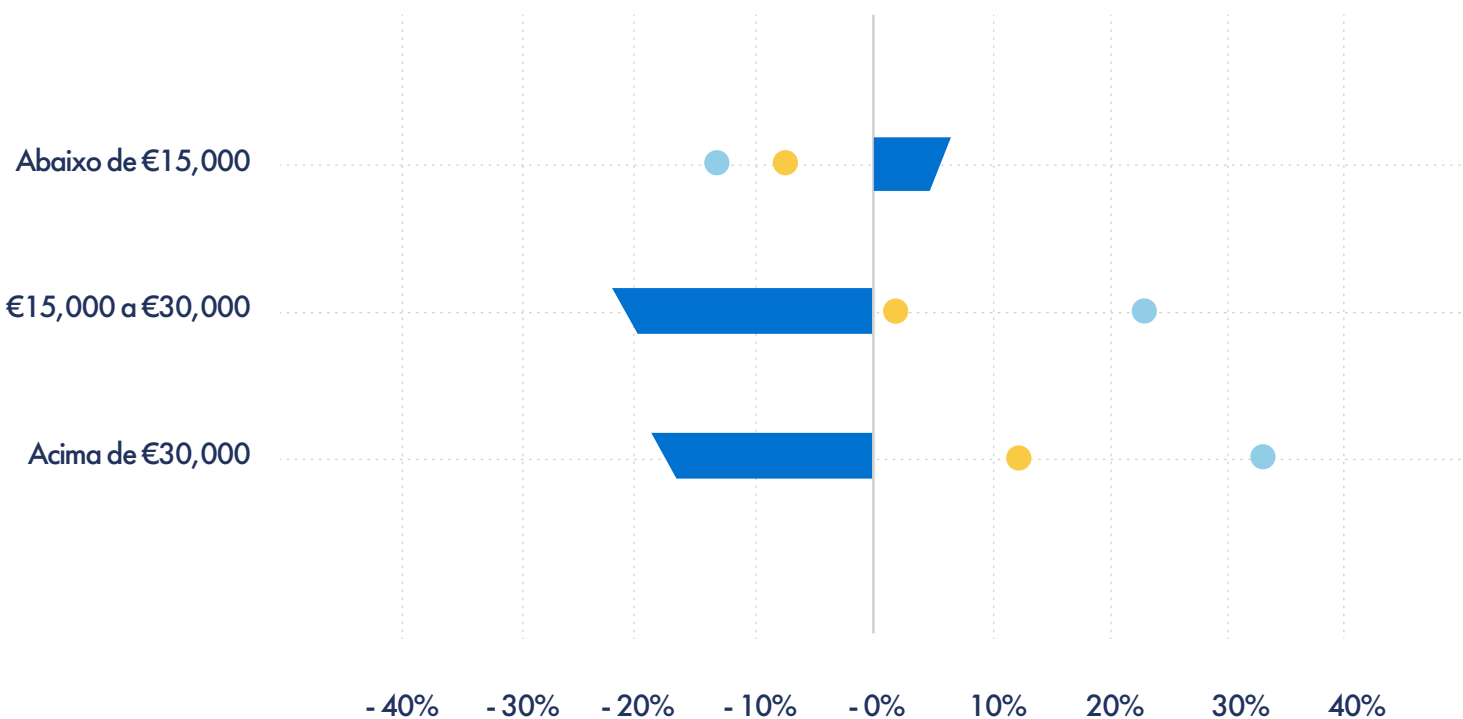
■ Dinâmica de Mercado



# OFERTA, PROCURA E DINÂMICA DO MERCADO - CRESCIMENTO YOY

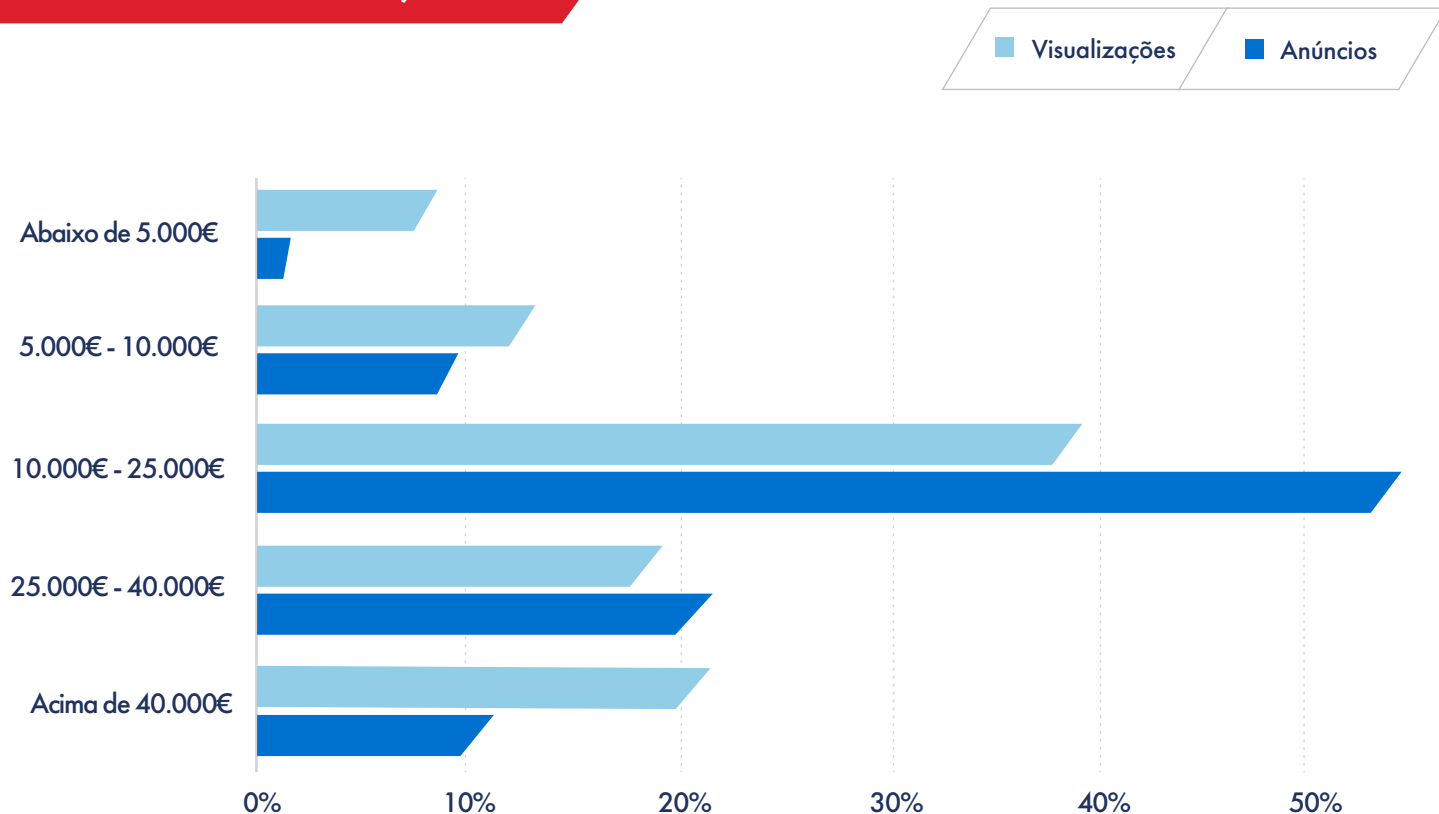
## PREÇO

● Procura ● Oferta ■ Dinâmica de Mercado



# VISUALIZAÇÕES E ANÚNCIOS

## POR GRUPOS DE PREÇO

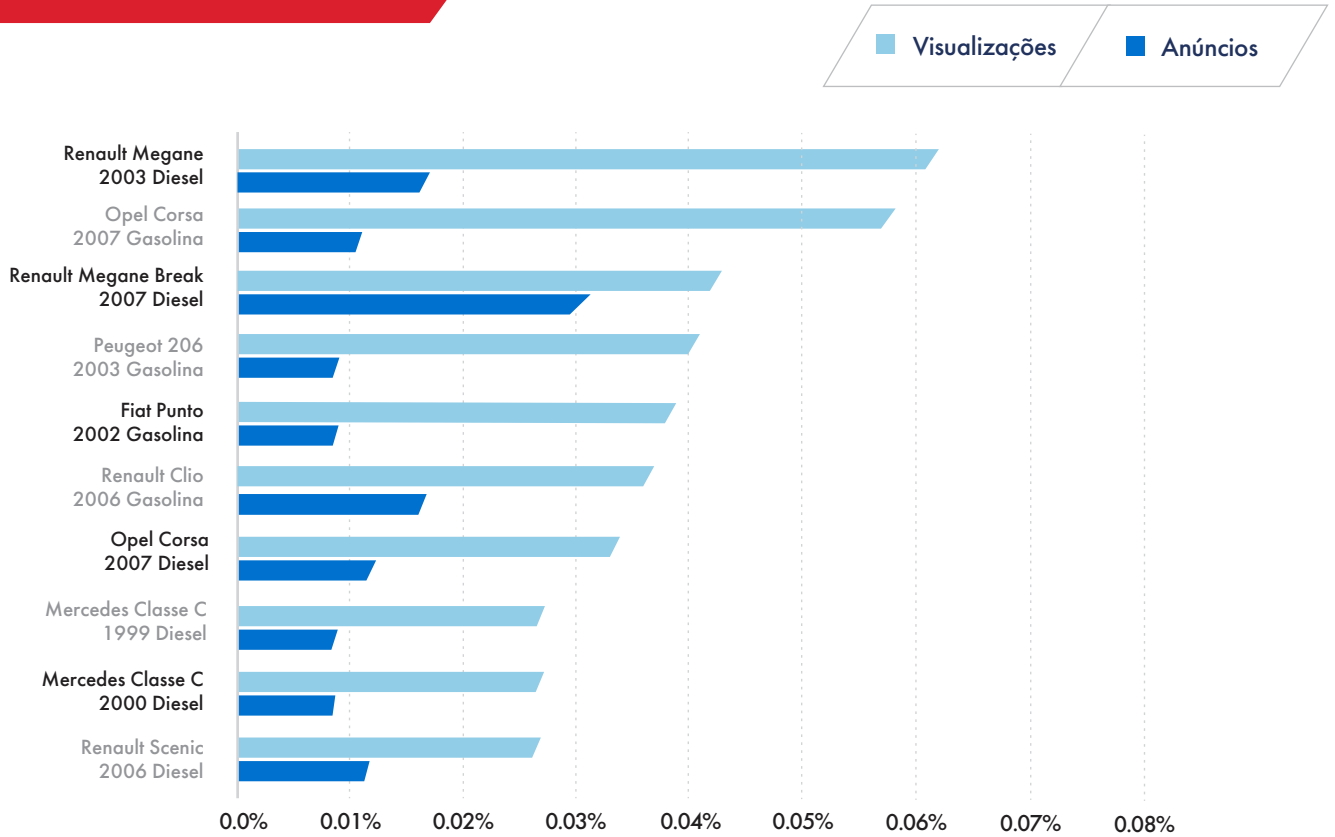


## POR ANO DE MATRÍCULA

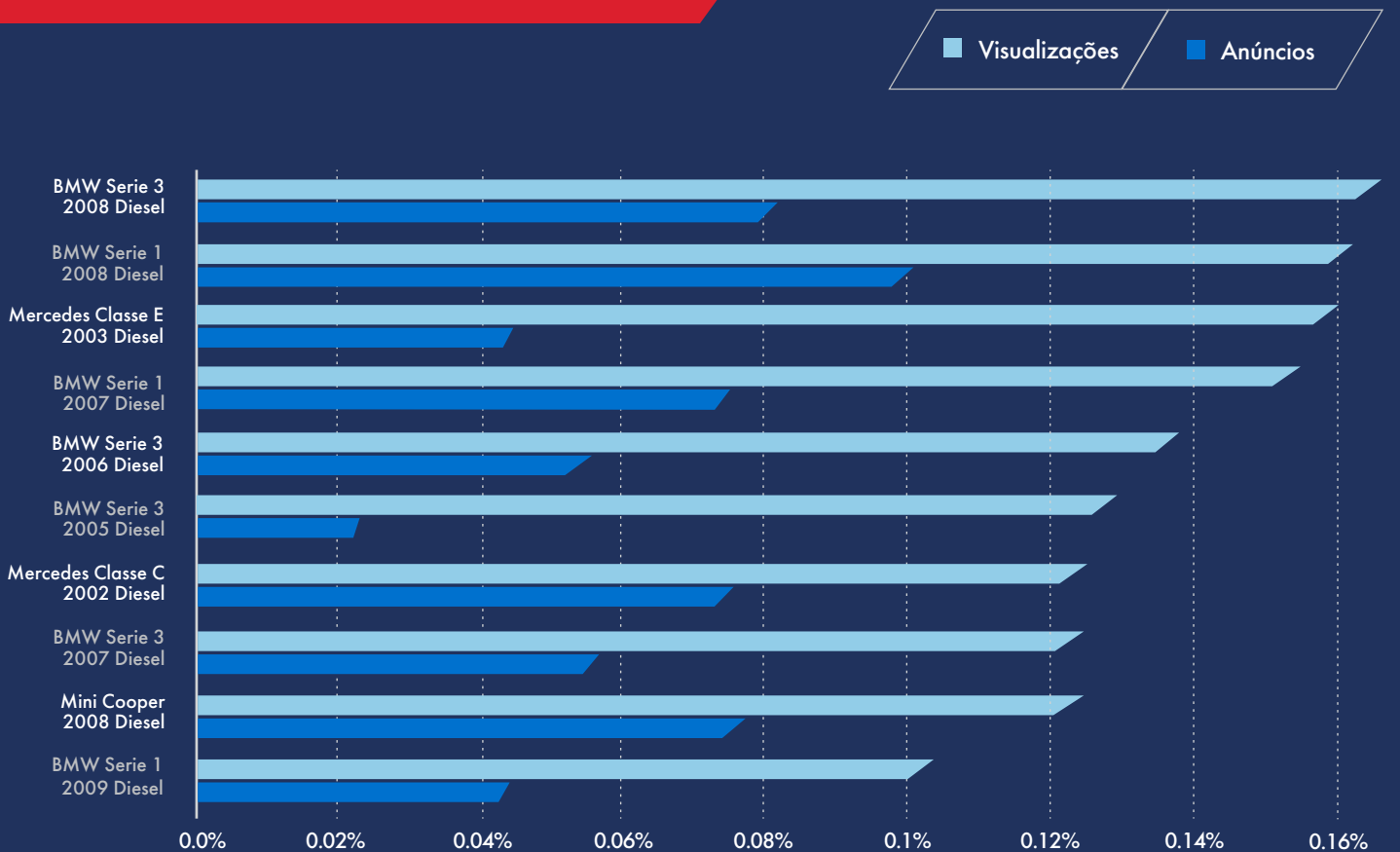


# ANÚNCIOS COM MAIS VISUALIZAÇÕES

## VALOR ABAIXO DE 5000€

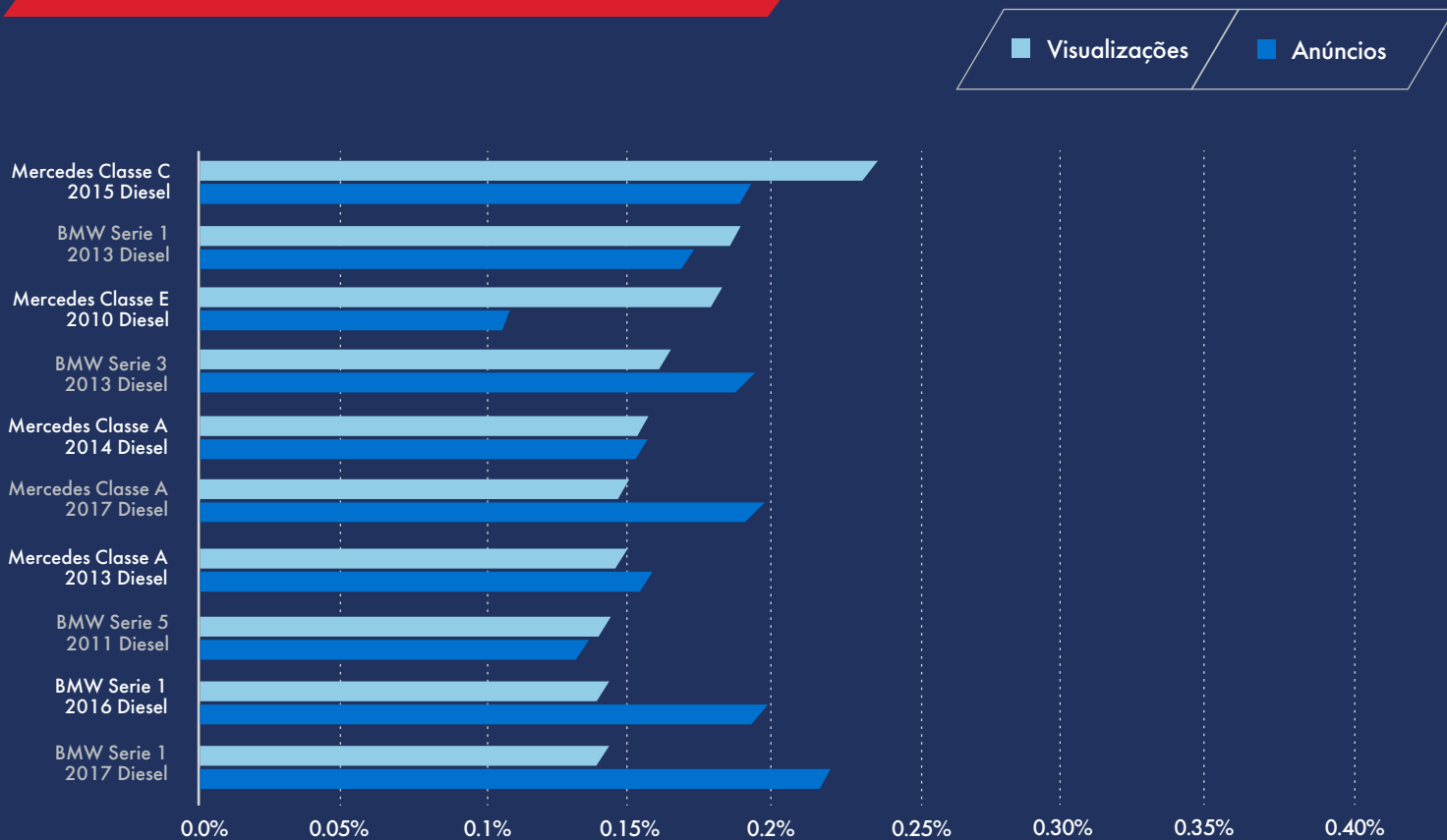


## VALOR ENTRE 5.000€ E 10.000€

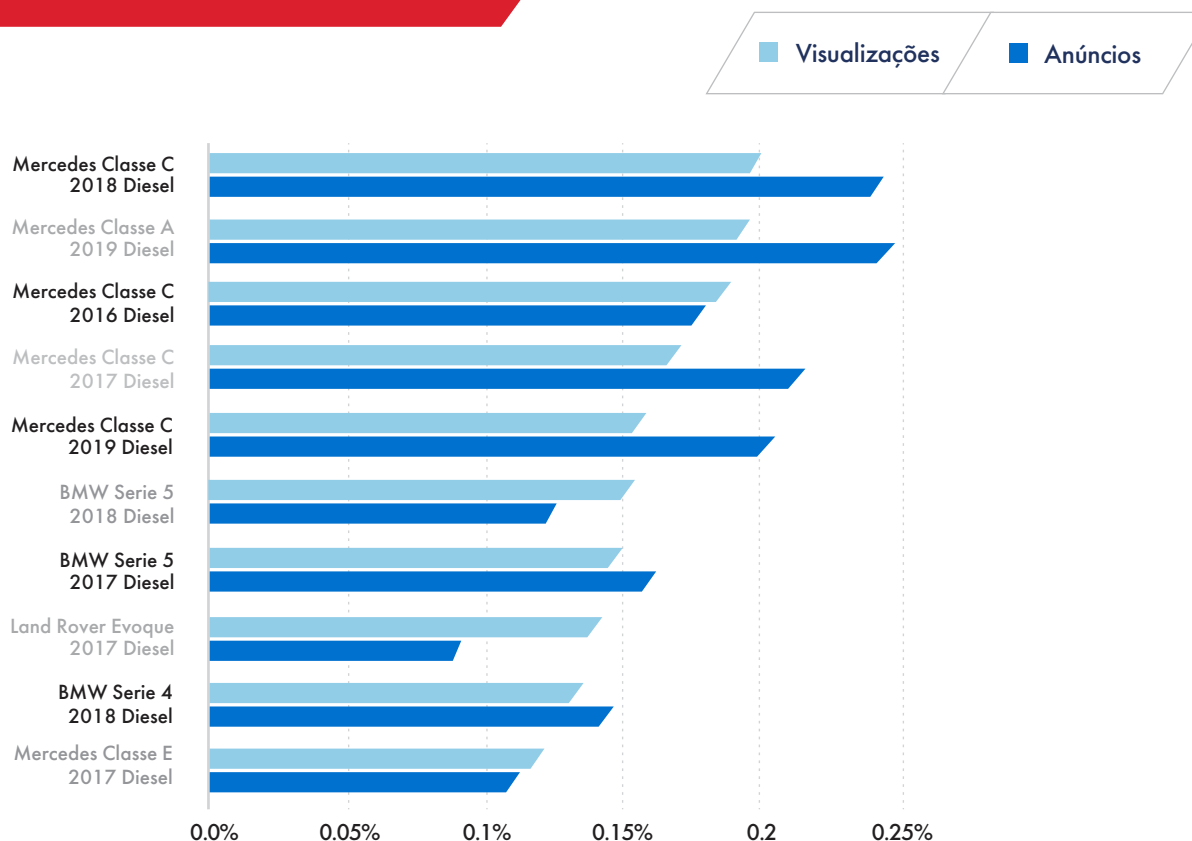


# ANÚNCIOS COM MAIS VISUALIZAÇÕES

## VALOR ENTRE 10.000€ E 25.000€



## VALOR ENTRE 25.000€ E 40.000€

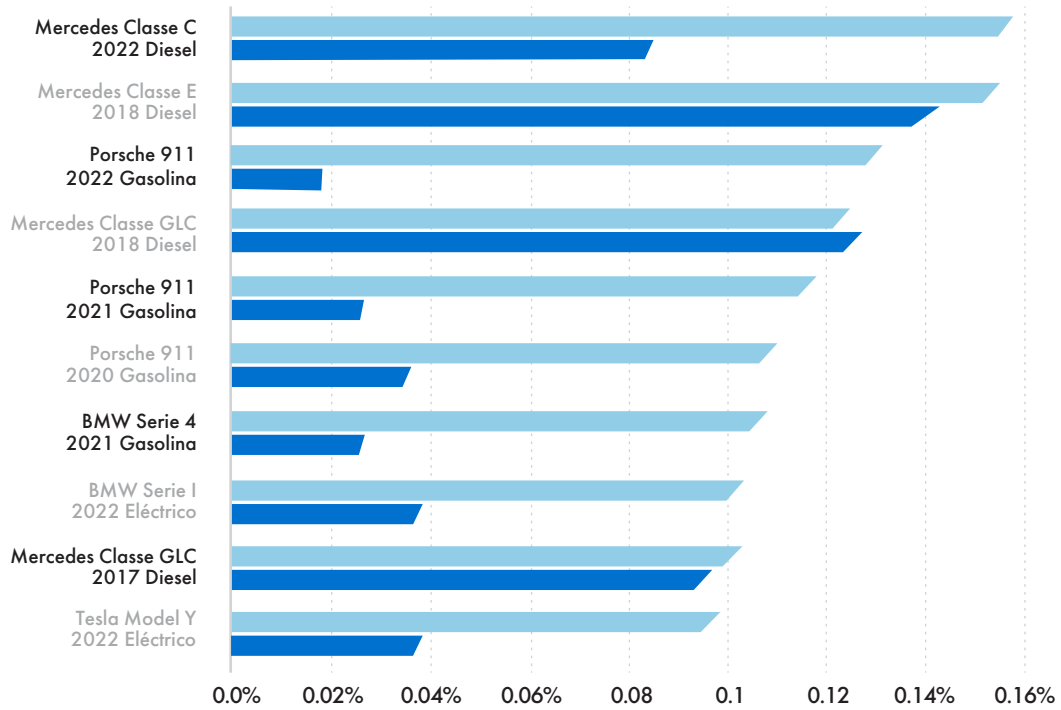


# ANÚNCIOS COM MAIS VISUALIZAÇÕES

VALOR ACIMA DE 40.000€

Visualizações

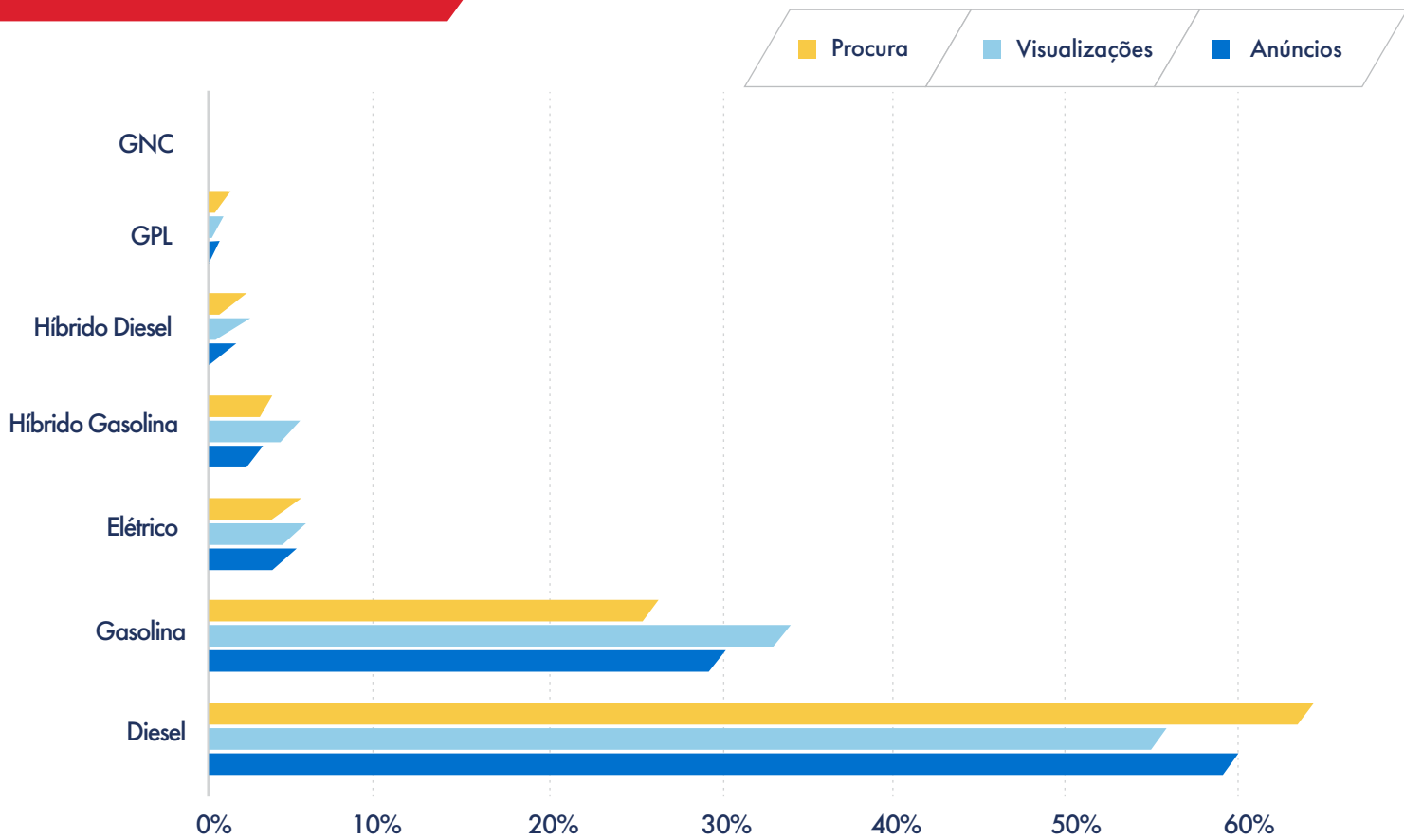
Anúncios



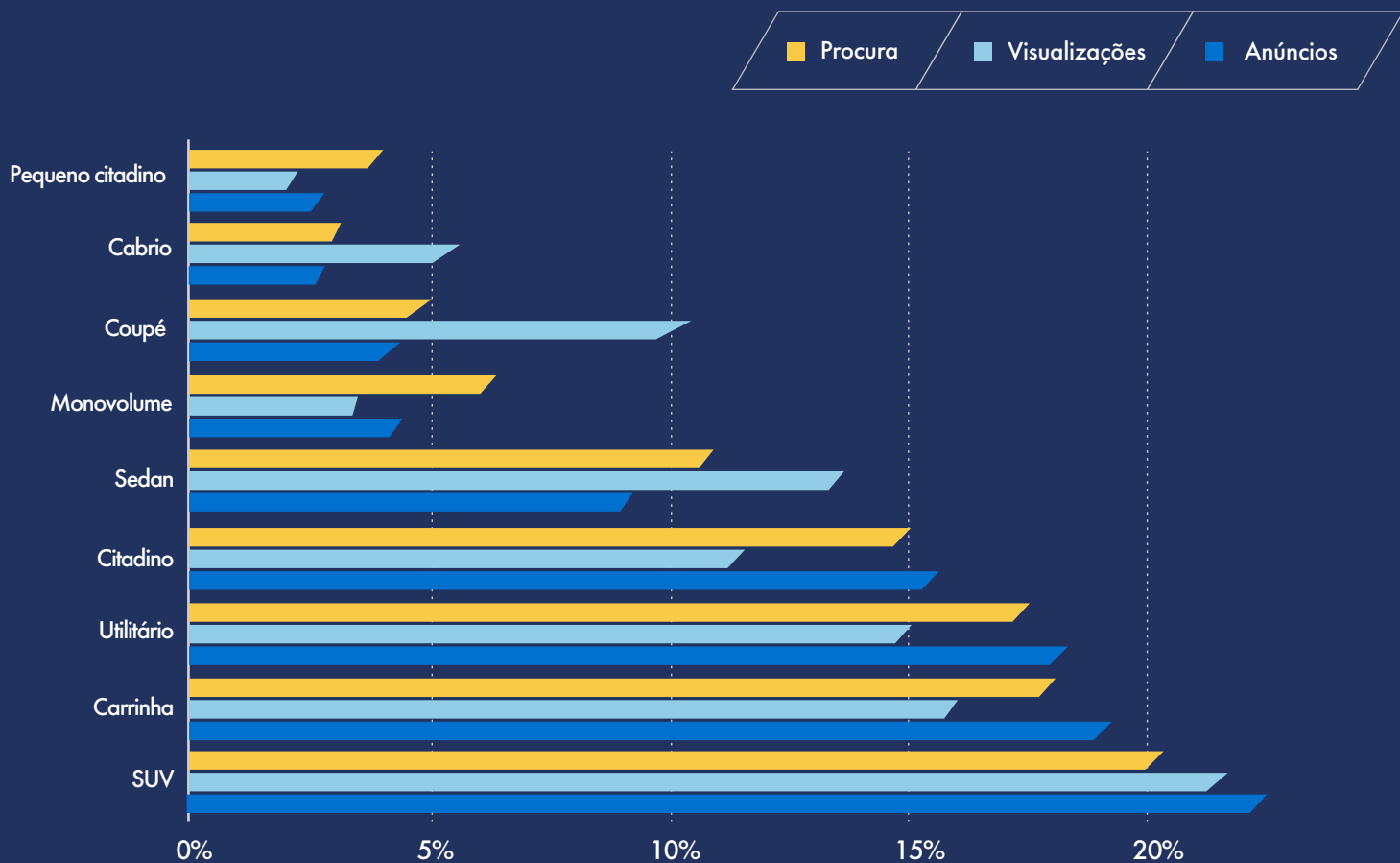


# ANÚNCIOS, VISUALIZAÇÕES E PROCURA

## POR COMBUSTÍVEL



## POR SEGMENTO



## O TOP 10 AUTOMÓVEIS

### POR MARCAS

	% Anúncios		% Visualizações		% Procura	
1	Mercedes-Benz	11.7%	Mercedes-Benz	14.9%	BMW	13.2%
2	Renault	11.5%	BMW	14.0%	Mercedes-Benz	12.5%
3	BMW	11.2%	Audi	6.9%	Renault	9.0%
4	Peugeot	9.1%	VW	6.2%	Peugeot	8.1%
5	VW	5.4%	Renault	6.0%	VW	6.8%
6	Audi	4.6%	Peugeot	5.7%	Audi	5.8%
7	Citroen	4.6%	Porsche	3.7%	Citroen	3.9%
8	Fiat	4.4%	Ford	3.2%	Opel	3.5%
9	Seat	3.6%	Opel	2.8%	Fiat	3.2%
10	Opel	3.5%	Citroen	2.7%	Nissan	3.1%

### POR MARCAS E MODELOS

	% Anúncios		% Visualizações		% Procura	
1	Mercedes-Benz Classe C	3.0%	Mercedes-Benz Classe C	3.5%	BMW Serie 3	3.2%
2	Renault Clio	2.9%	BMW Serie 3	3.5%	BMW Serie 1	2.8%
3	BMW Serie 1	2.6%	BMW Serie 1	2.3%	Mercedes-Benz Classe C	2.8%
4	Mercedes-Benz Classe A	2.5%	Mercedes-Benz Classe E	2.1%	Mercedes-Benz Classe A	2.6%
5	BMW Serie 3	2.4%	VW Golf	2.1%	BMW Serie 5	2.2%
6	Renault Captur	1.9%	BMW Serie 5	2.1%	VW Golf	2.0%
7	Peugeot 3008	1.6%	Mercedes-Benz Classe A	2.1%	Mercedes-Benz Classe E	1.7%
8	Peugeot 208	1.6%	BMW Serie 4	1.4%	Renault Clio	1.6%
9	BMW Serie 5	1.6%	Porsche 911	1.4%	VW Polo	1.4%
10	Renault Megane Sport Tourer	1.5%	Renault Clio	1.2%	Renault Megane Sport Tourer	1.2%

## O TOP 10 AUTOMÓVEIS

### POR MARCAS, MODELOS E ANO

% Anúncios				% Visualizações			% Procura		
1	Renault Clio	2021	<b>0.75%</b>	Mercedes-Benz Classe C	2016	<b>0.38%</b>	Peugeot 3008	2018	<b>0.40%</b>
2	Renault Captur	2021	<b>0.60%</b>	Mercedes-Benz Classe C	2017	<b>0.37%</b>	Mercedes-Benz Classe A	2019	<b>0.39%</b>
3	Toyota Yaris	2021	<b>0.50%</b>	Mercedes-Benz Classe C	2015	<b>0.37%</b>	Mercedes-Benz Classe C	2015	<b>0.38%</b>
4	Peugeot 3008	2018	<b>0.47%</b>	Mercedes-Benz Classe C	2018	<b>0.32%</b>	Mercedes-Benz Classe A	2013	<b>0.37%</b>
5	Renault Clio	2019	<b>0.42%</b>	Mercedes-Benz Classe A	2019	<b>0.30%</b>	Tesla Model 3	2021	<b>0.35%</b>
6	Mercedes-Benz Classe C	2019	<b>0.41%</b>	BMW Serie 5	2018	<b>0.28%</b>	Peugeot 308 SW	2015	<b>0.32%</b>
7	Mercedes-Benz Classe A	2019	<b>0.40%</b>	Mercedes-Benz Classe C	2019	<b>0.28%</b>	BMW Serie 3	2013	<b>0.31%</b>
8	Renault Clio	2020	<b>0.40%</b>	Mercedes-Benz Classe A	2020	<b>0.26%</b>	Mercedes-Benz Classe A	2014	<b>0.31%</b>
9	Mercedes-Benz Classe C	2017	<b>0.38%</b>	BMW Serie 3	2008	<b>0.25%</b>	VW Polo	2001	<b>0.31%</b>
10	Mercedes-Benz Classe C	2018	<b>0.38%</b>	Mercedes-Benz Classe E	2018	<b>0.25%</b>	Mercedes-Benz Classe C	2016	<b>0.30%</b>

### ELÉCTRICOS E HÍBRIDOS

% Anúncios			% Visualizações		% Procura	
1	Renault Zoe	<b>0.57%</b>	Tesla Model 3	<b>0.48%</b>	Tesla Model 3	<b>0.76%</b>
2	Tesla Model 3	<b>0.38%</b>	Renault Zoe	<b>0.43%</b>	Renault Zoe	<b>0.56%</b>
3	BMW Serie i	<b>0.34%</b>	BMW Serie i	<b>0.31%</b>	BMW Serie i	<b>0.41%</b>
4	Nissan Leaf	<b>0.32%</b>	Tesla Model S	<b>0.24%</b>	Nissan Leaf	<b>0.29%</b>
5	Tesla Model S	<b>0.20%</b>	Nissan Leaf	<b>0.23%</b>	Tesla Model S	<b>0.23%</b>
6	Smart ForTwo	<b>0.19%</b>	Porsche iPace	<b>0.14%</b>	Hyundai Kauai	<b>0.19%</b>
7	Hyundai Kauai	<b>0.18%</b>	Hyundai Kauai	<b>0.13%</b>	Tesla Model Y	<b>0.16%</b>
8	Peugeot E-208	<b>0.16%</b>	Tesla Model Y	<b>0.13%</b>	Peugeot E-2008	<b>0.15%</b>
9	Citroen E-C4	<b>0.15%</b>	Porsche Taycan	<b>0.12%</b>	Jaguar iPace	<b>0.13%</b>
10	Jaguar iPace	<b>0.13%</b>	Smart ForTwo	<b>0.12%</b>	Smart ForTwo	<b>0.12%</b>



**PANORAMA MENSAL**

MARÇO 2023