

PANORAMA MENSAL DO MERCADO AUTOMÓVEL

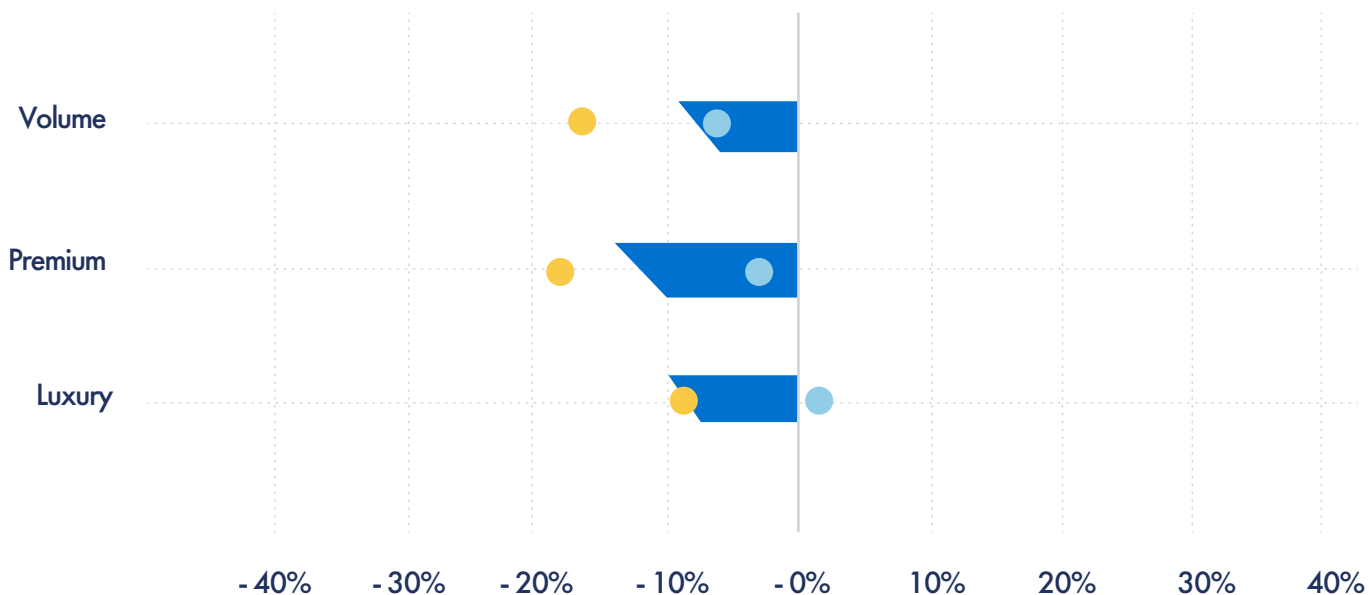
O Panorama mensal do mercado automóvel é um documento desenvolvido pelo Standvirtual, com o objetivo de divulgar uma análise detalhada mensal dos principais indicadores de compra e venda, mais relevantes do mercado automóvel.



OFERTA, PROCURA E DINÂMICA DO MERCADO - CRESCIMENTO YoY

MARCA

● Procura ● Oferta ■ Dinâmica de Mercado



IDADE

● Procura ● Oferta ■ Dinâmica de Mercado



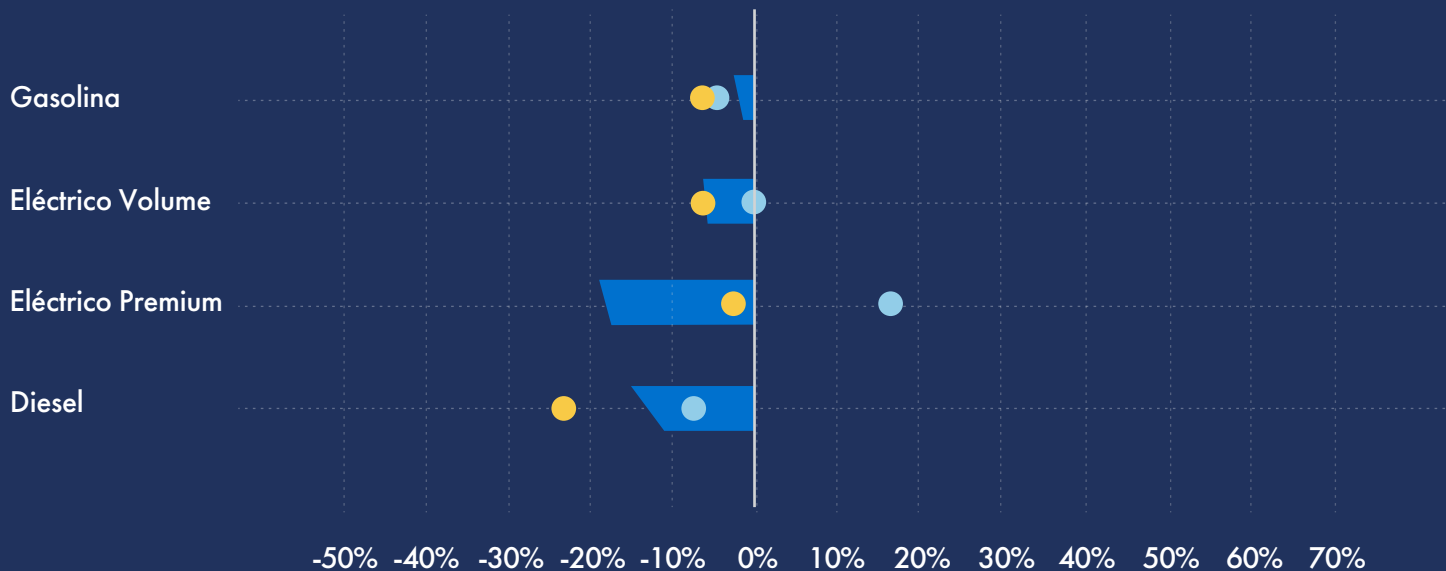
OFERTA, PROCURA E DINÂMICA DO MERCADO - CRESCIMENTO YoY

COMBUSTÍVEL

● Procura

● Oferta

■ Dinâmica de Mercado

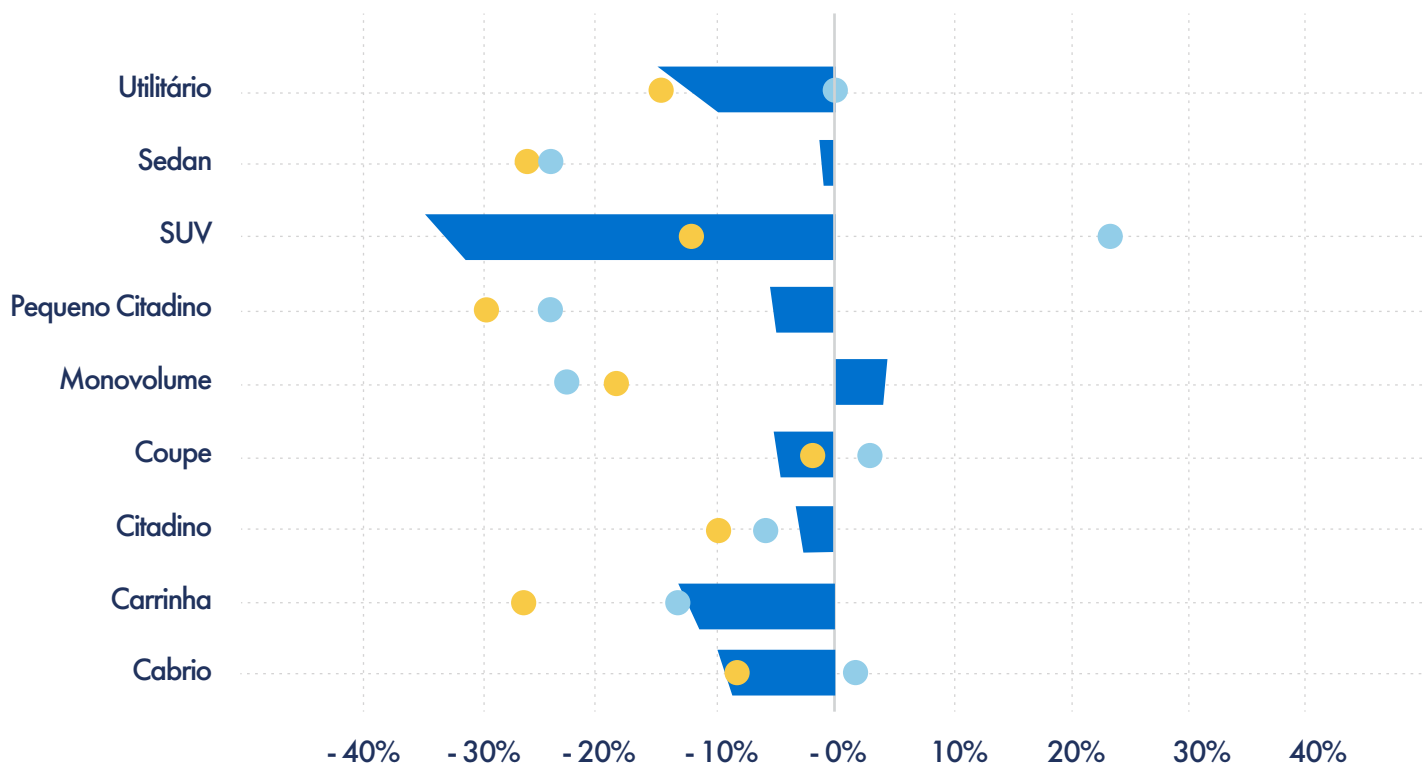


SEGMENTO

● Procura

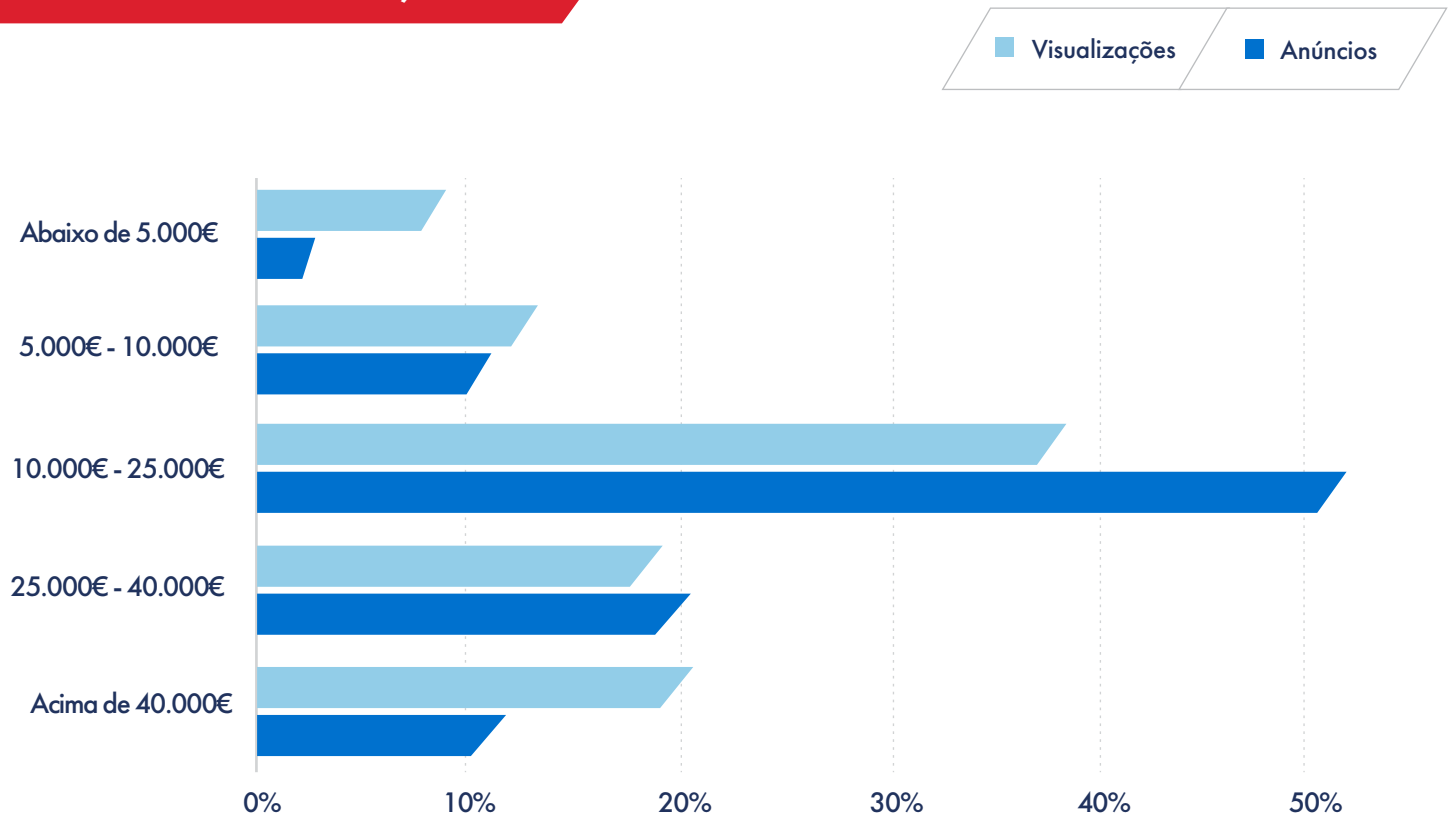
● Oferta

■ Dinâmica de Mercado



VISUALIZAÇÕES E ANÚNCIOS

POR GRUPOS DE PREÇO

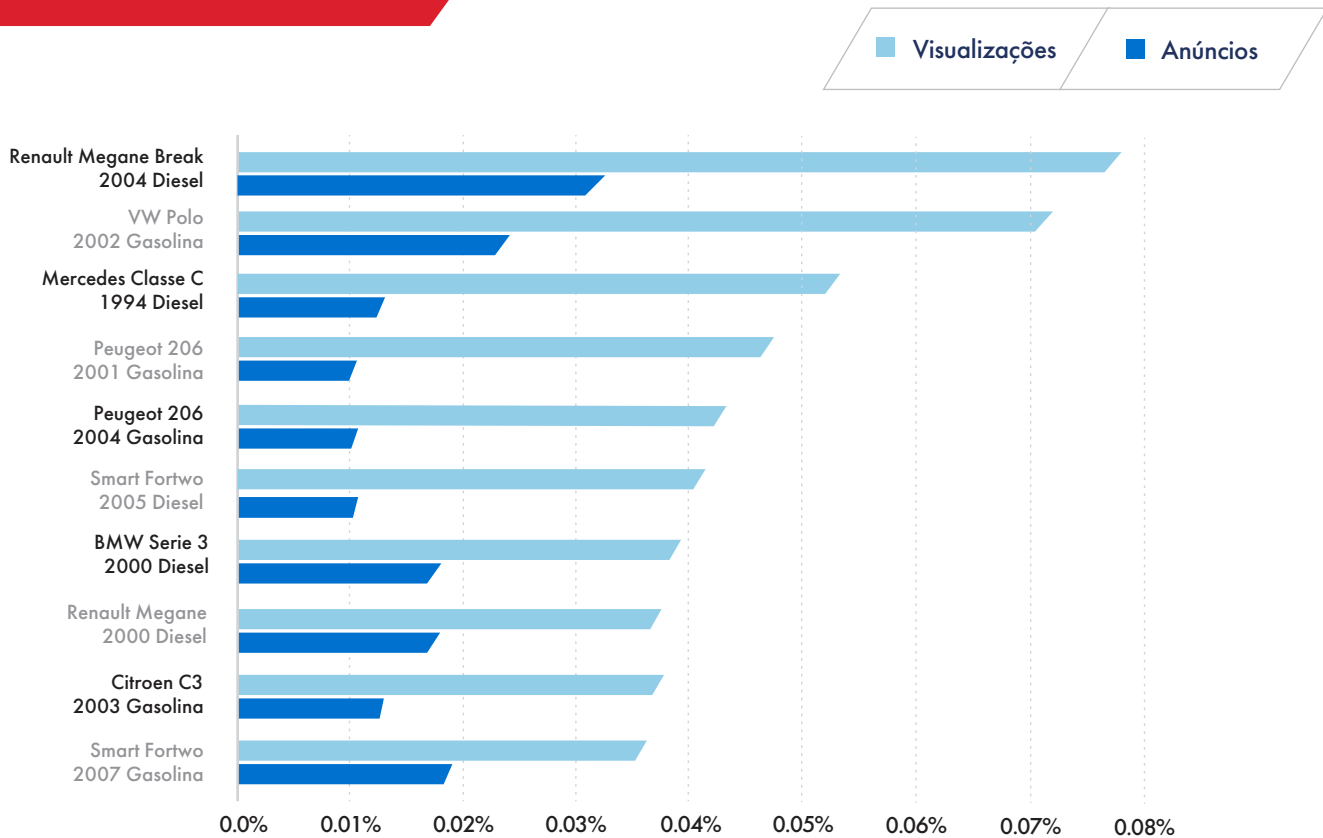


POR ANO DE MATRÍCULA

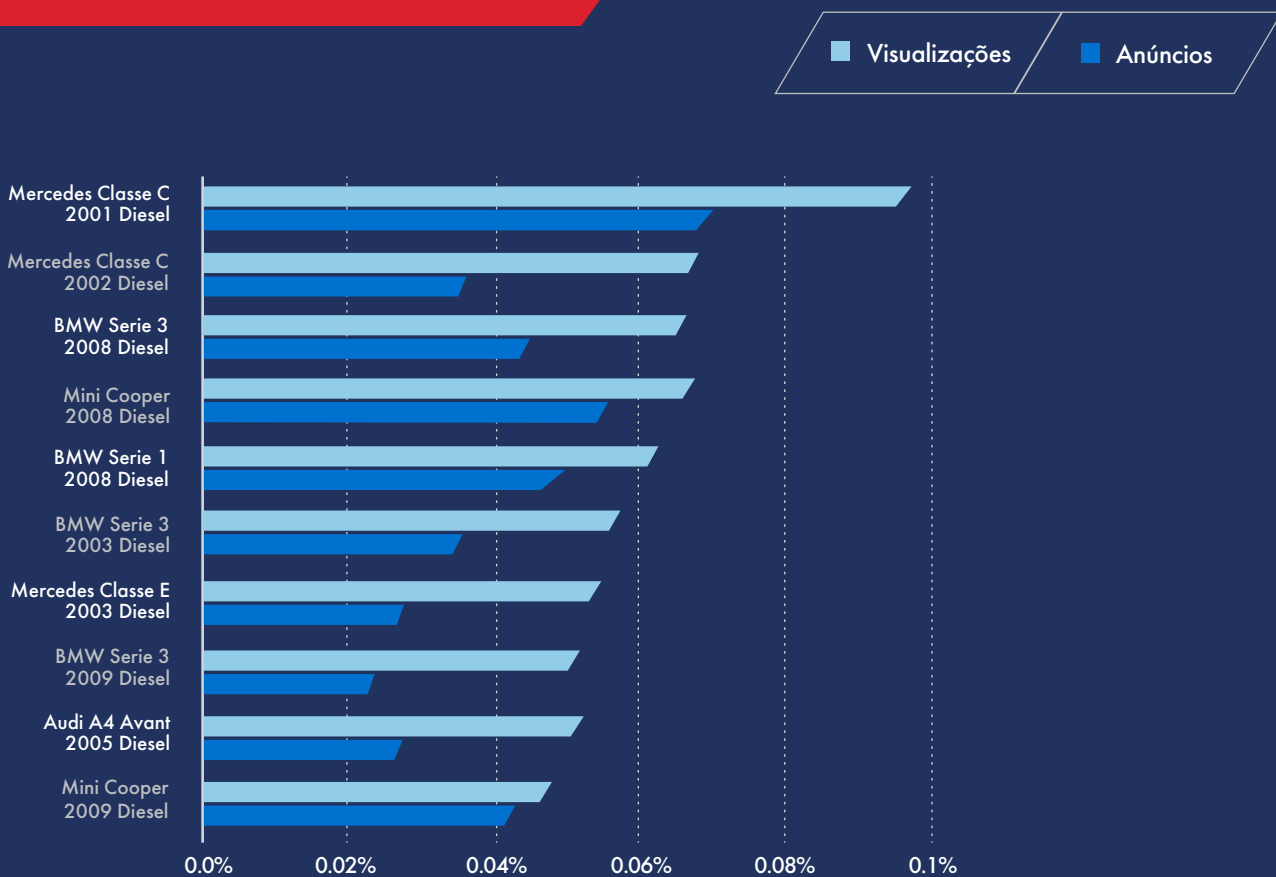


ANÚNCIOS COM MAIS VISUALIZAÇÕES

VALOR ABAIXO DE 5000€

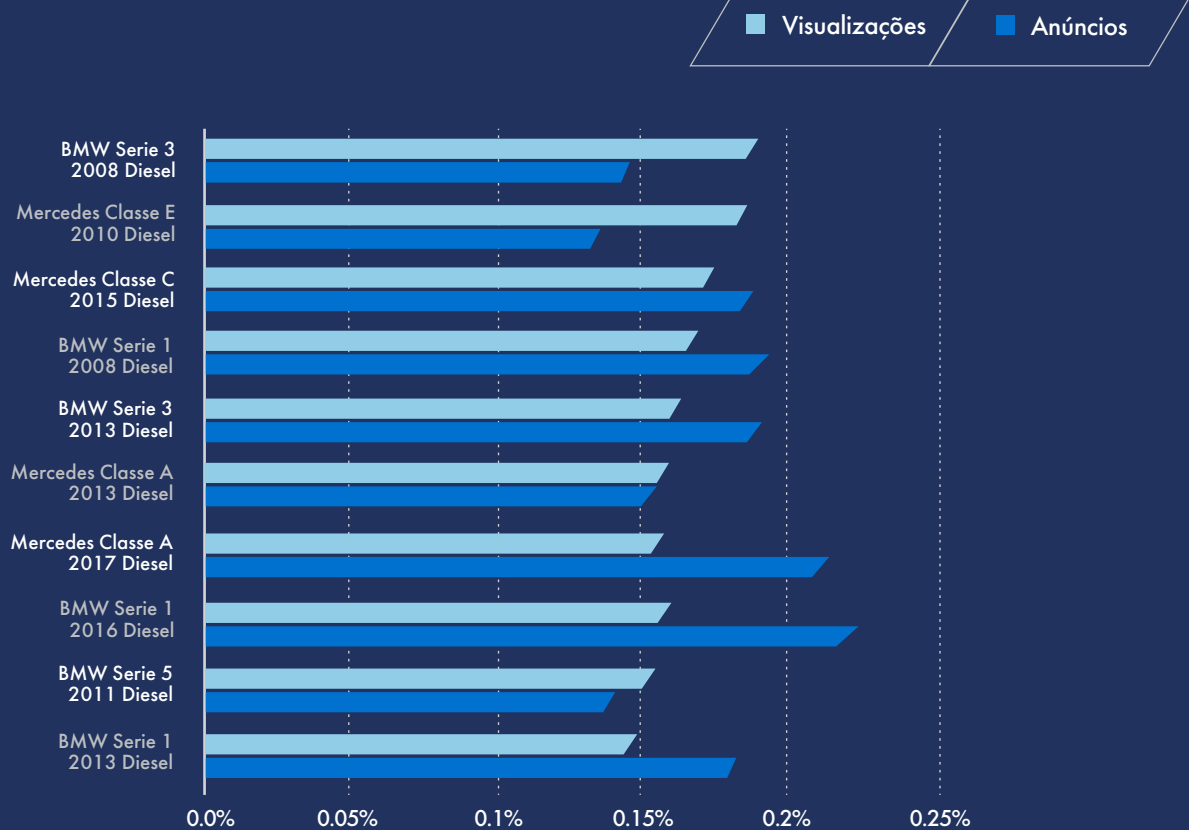


VALOR ENTRE 5.000€ E 10.000€



ANÚNCIOS COM MAIS VISUALIZAÇÕES

VALOR ENTRE 10.000€ E 25.000€



VALOR ENTRE 25.000€ E 40.000€

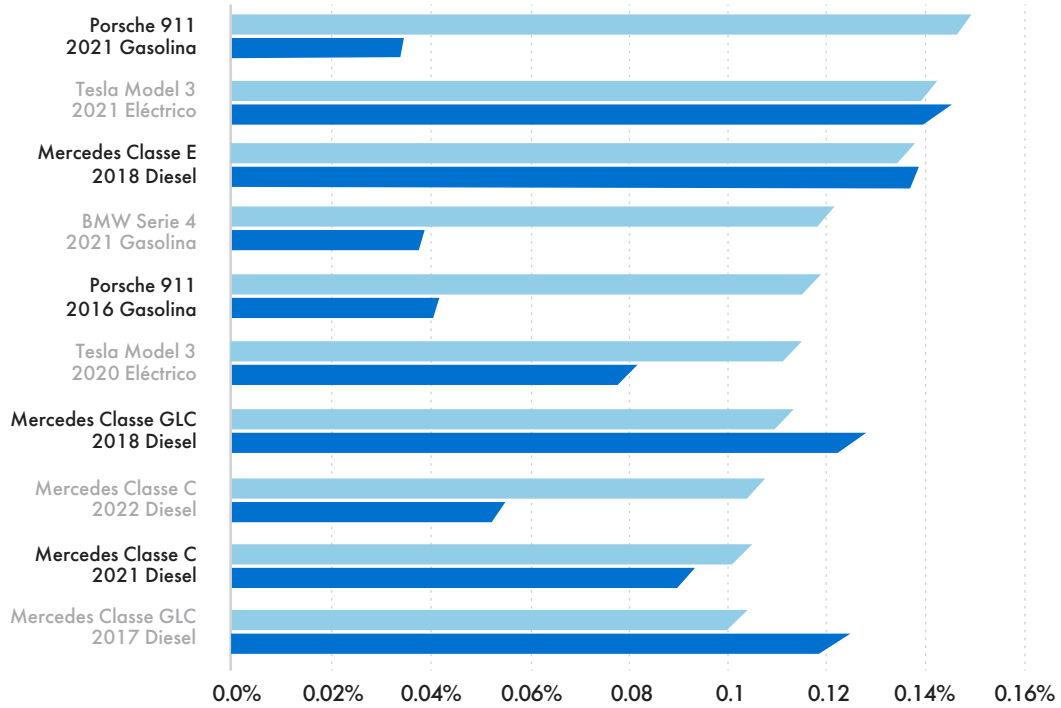


ANÚNCIOS COM MAIS VISUALIZAÇÕES

VALOR ACIMA DE 40.000€

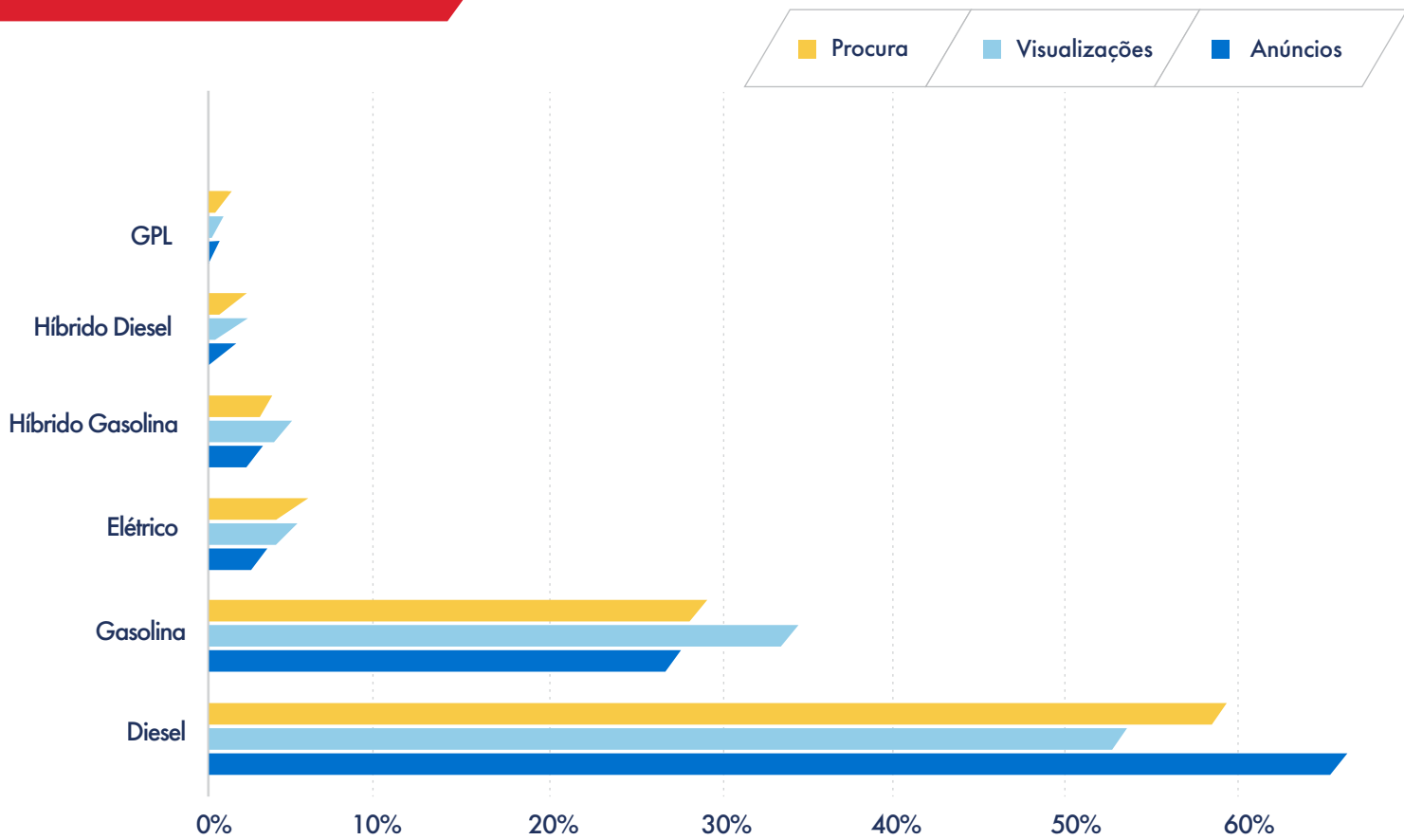
Visualizações

Anúncios

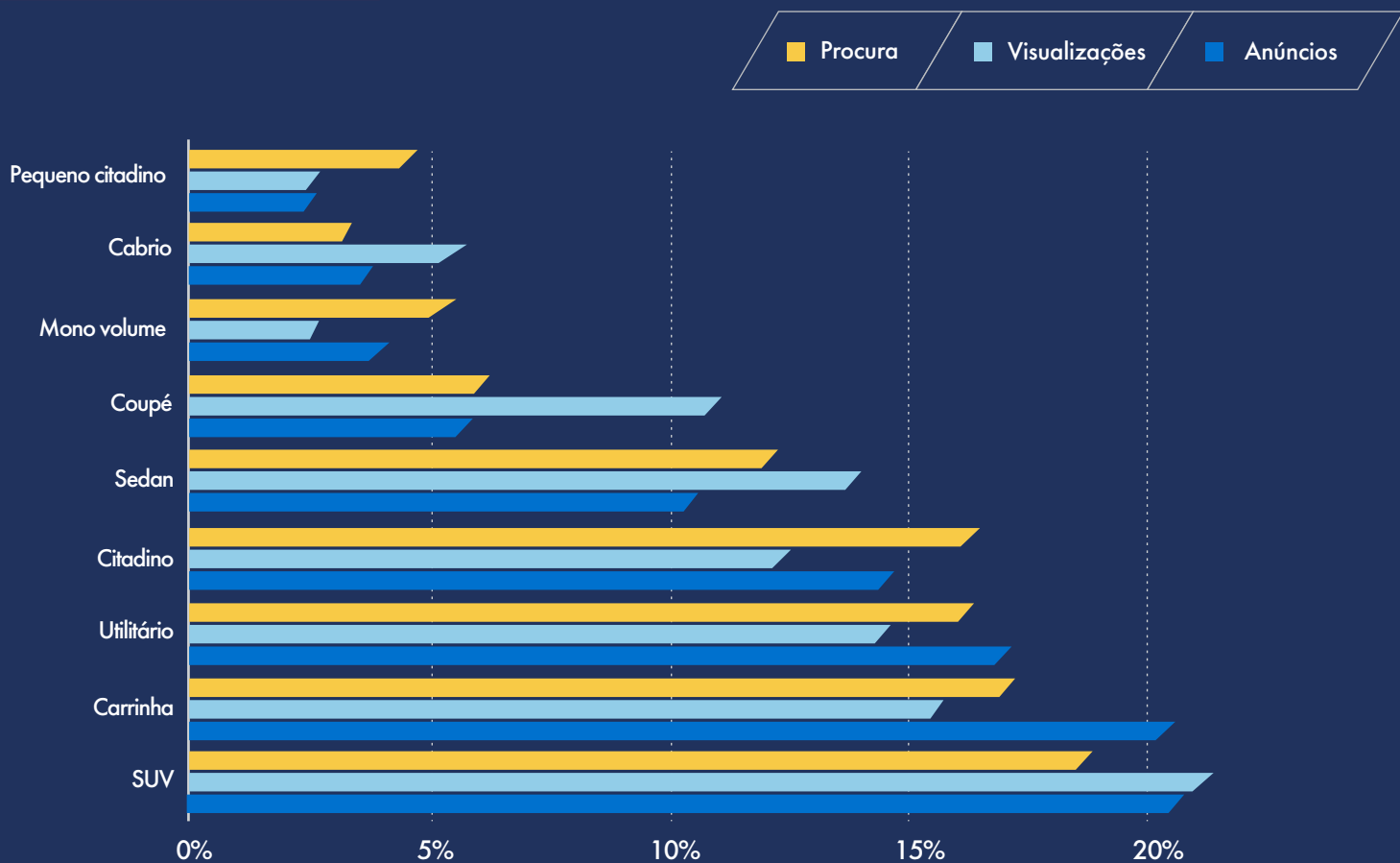


ANÚNCIOS, VISUALIZAÇÕES E PROCURA

POR COMBUSTÍVEL



POR SEGMENTO



O TOP 10 AUTOMÓVEIS

POR MARCAS

	% Anúncios		% Visualizações		% Procura	
1	Mercedes-Benz	12.8%	Mercedes-Benz	14.5%	BMW	13.1%
2	BMW	12.4%	BMW	14.0%	Mercedes-Benz	12.1%
3	Renault	10.8%	Audi	6.5%	Renault	8.6%
4	Peugeot	8.6%	VW	6.1%	Peugeot	8.4%
5	VW	5.4%	Renault	6.0%	VW	6.4%
6	Audi	5.0%	Peugeot	6.0%	Audi	5.2%
7	Citroen	3.9%	Porsche	3.7%	Citroen	4.5%
8	Opel	3.6%	Ford	3.2%	Opel	3.4%
9	Fiat	3.5%	Toyota	2.8%	Fiat	3.1%
10	Ford	3.4%	Citroen	2.8%	Ford	3.1%

POR MARCAS E MODELOS

	% Anúncios		% Visualizações		% Procura	
1	Mercedes-Benz Classe C	3.3%	BMW Serie 3	3.7%	BMW Serie 3	3.2%
2	BMW Serie 1	2.9%	Mercedes-Benz Classe C	3.4%	BMW Serie 1	2.8%
3	BMW Serie 3	2.8%	BMW Serie 1	2.2%	Mercedes-Benz Classe C	2.7%
4	Mercedes-Benz Classe A	2.5%	Mercedes-Benz Classe E	2.2%	Mercedes-Benz Classe A	2.3%
5	Renault Clio	2.4%	BMW Serie 5	2.2%	BMW Serie 5	2.1%
6	Renault Captus	1.9%	VW Golf	2.0%	Mercedes-Benz Classe E	1.9%
7	BMW Serie 5	1.8%	Mercedes-Benz Classe A	2.0%	VW Golf	1.8%
8	Mercedes-Benz Classe E	1.6%	Porsche 911	1.3%	Renault Clio	1.7%
9	Mercedes-Benz Classe CLA	1.6%	BMW Serie 4	1.3%	Smart ForTwo	1.6%
10	Peugeot 3008	1.5%	Renault Clio	1.2%	VW Polo	1.5%

O TOP 10 AUTOMÓVEIS

POR MARCAS, MODELOS E ANO

% Anúncios				% Visualizações			% Procura		
1	Peugeot 3008	2018	0.49%	Mercedes-Benz Classe C	2017	0.41%	BMW Serie 1	2013	0.47%
2	Renault Captur	2021	0.45%	Mercedes-Benz Classe C	2016	0.35%	Renault Captur	2016	0.36%
3	Mercedes-Benz Classe C	2019	0.44%	Mercedes-Benz Classe C	2015	0.33%	Mercedes-Benz Classe C	2017	0.36%
4	Mercedes-Benz Classe C	2017	0.44%	Mercedes-Benz Classe C	2018	0.32%	Mercedes-Benz Classe A	2019	0.35%
5	Renault Clio	2020	0.42%	BMW Serie 5	2018	0.31%	Mercedes-Benz Classe A	2018	0.35%
6	Mercedes-Benz Classe A	2019	0.40%	BMW Serie 3	2008	0.29%	Peugeot 308 SW	2015	0.32%
7	Mercedes-Benz Classe C	2018	0.39%	Mercedes-Benz Classe A	2020	0.27%	BMW Serie 3	2017	0.31%
8	Peugeot 3008	2017	0.38%	Mercedes-Benz Classe A	2019	0.26%	Mercedes-Benz Classe A	2014	0.31%
9	Mercedes-Benz Classe C	2015	0.36%	BMW Serie 3	2017	0.26%	Mercedes-Benz Classe C	2016	0.31%
10	Mercedes-Benz Classe A	2018	0.36%	BMW Serie 1	2008	0.24%	Mercedes-Benz Classe C	2015	0.30%

ELÉCTRICOS E HÍBRIDOS

% Anúncios			% Visualizações		% Procura	
1	Tesla Model 3	0.51%	Renault Zoe	0.57%	Renault Zoe	0.90%
2	Renault Zoe	0.40%	Tesla Model 3	0.40%	Tesla Model 3	0.60%
3	BMW Serie i	0.22%	BMW Serie i	0.38%	BMW Serie i	0.53%
4	Smart Fortwo	0.20%	Nissan Leaf	0.29%	Nissan Leaf	0.48%
5	Nissan Leaf	0.18%	Tesla Model S	0.23%	Hyundai Kauai	0.24%
6	Tesla Model S	0.18%	Smart ForTwo	0.19%	Kia E-Niro	0.22%
7	Fiat 500e	0.17%	Hyundai Kauai	0.14%	Smart ForTwo	0.20%
8	Peugeot E-208	0.15%	Smart ForFour	0.12%	Smart ForFour	0.20%
9	Smart ForFour	0.13%	Peugeot E-208	0.12%	Peugeot e-2008	0.20%
10	Peugeot E-2008	0.10%	Tesla Model Y	0.12%	Tesla Model S	0.19%



PANORAMA MENSAL

OUTUBRO 2022