

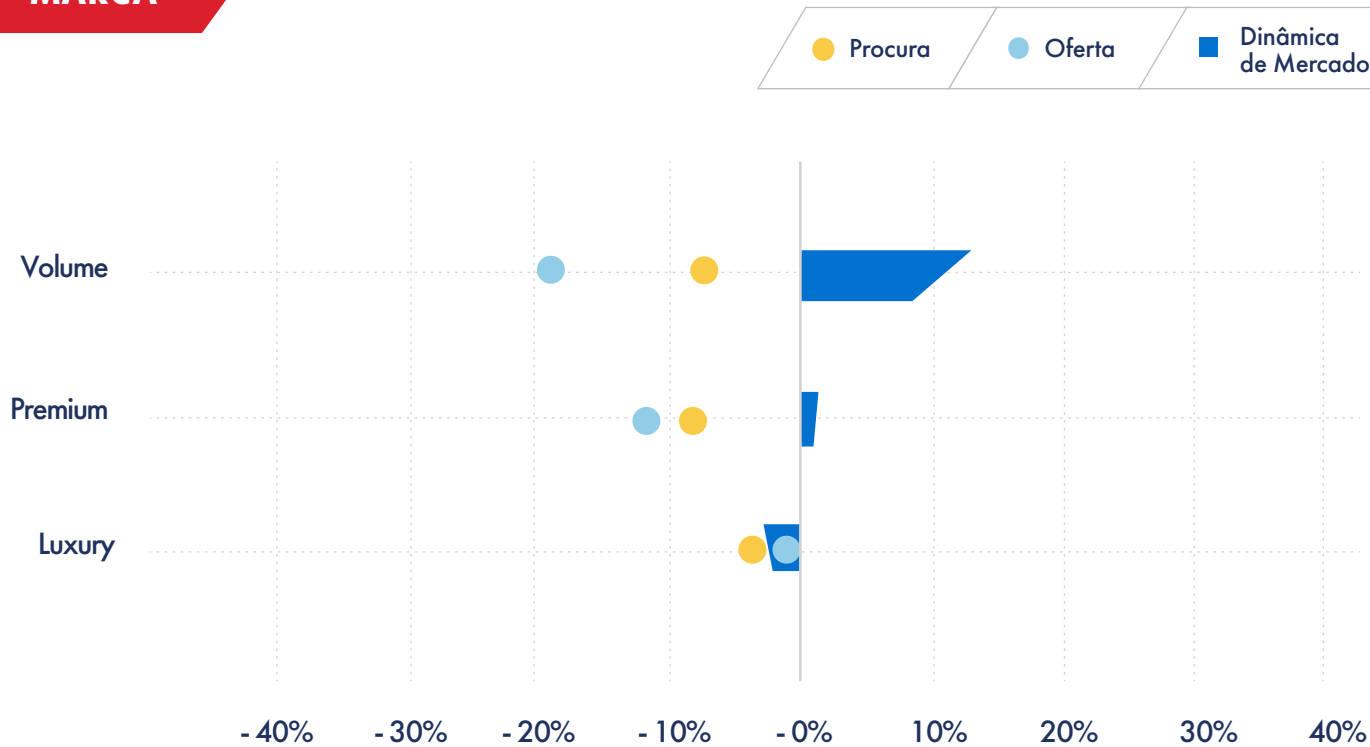
# PANORAMA MENSAL DO MERCADO AUTOMÓVEL

O Panorama mensal do mercado automóvel é um documento desenvolvido pelo Standvirtual, com o objetivo de divulgar uma análise detalhada mensal dos principais indicadores de compra e venda, mais relevantes do mercado automóvel.

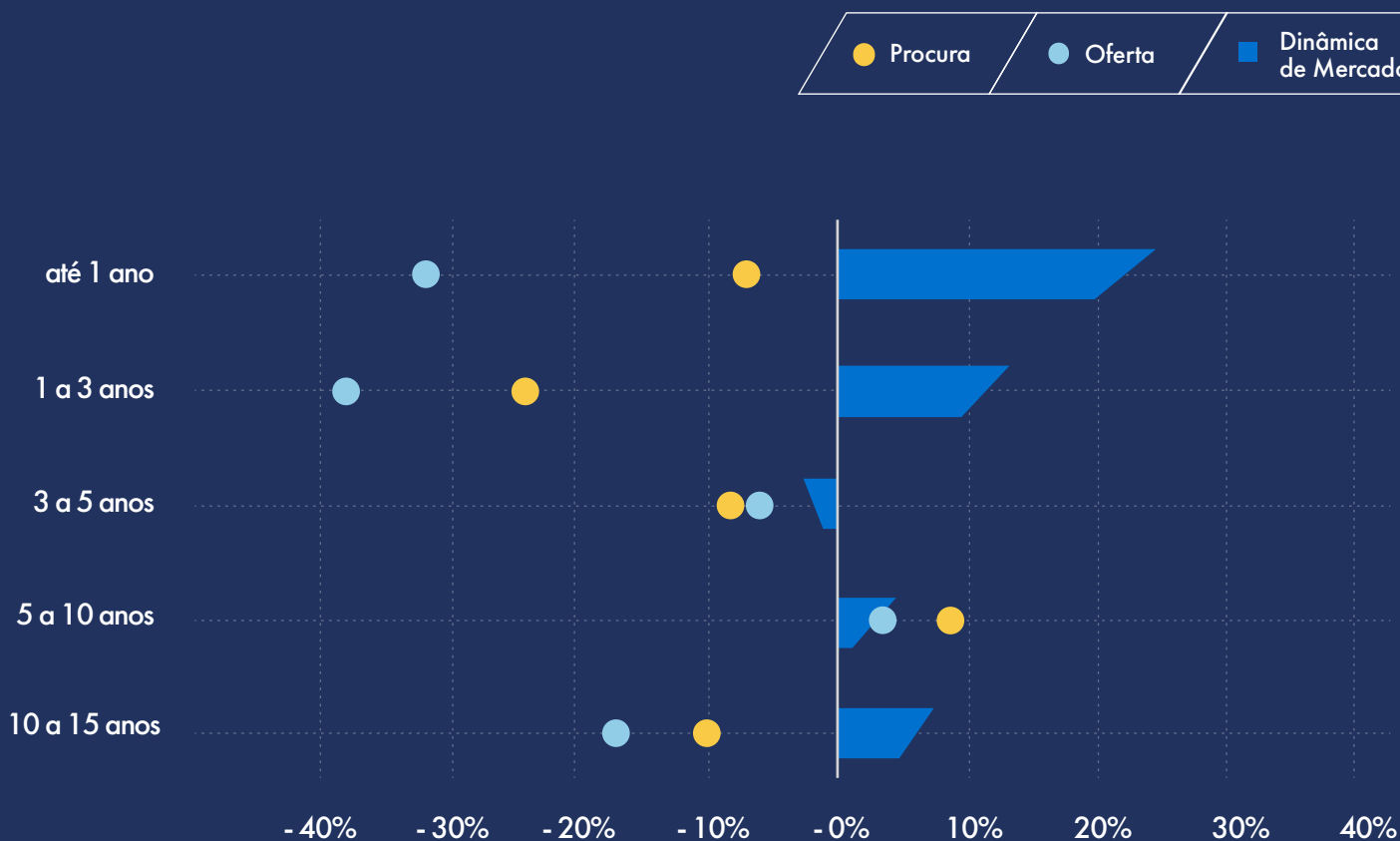


# OFERTA, PROCURA E DINÂMICA DO MERCADO - CRESCIMENTO YoY

## MARCA



## IDADE



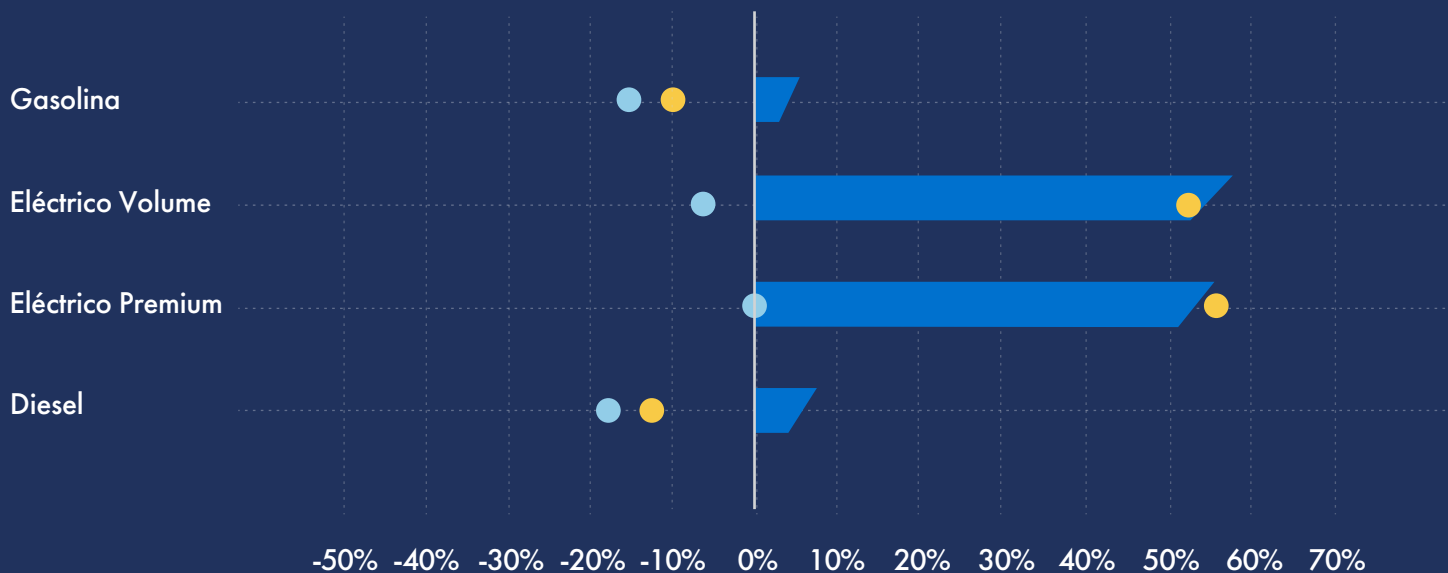
# OFERTA, PROCURA E DINÂMICA DO MERCADO - CRESCIMENTO YoY

## COMBUSTÍVEL

● Procura

● Oferta

■ Dinâmica de Mercado

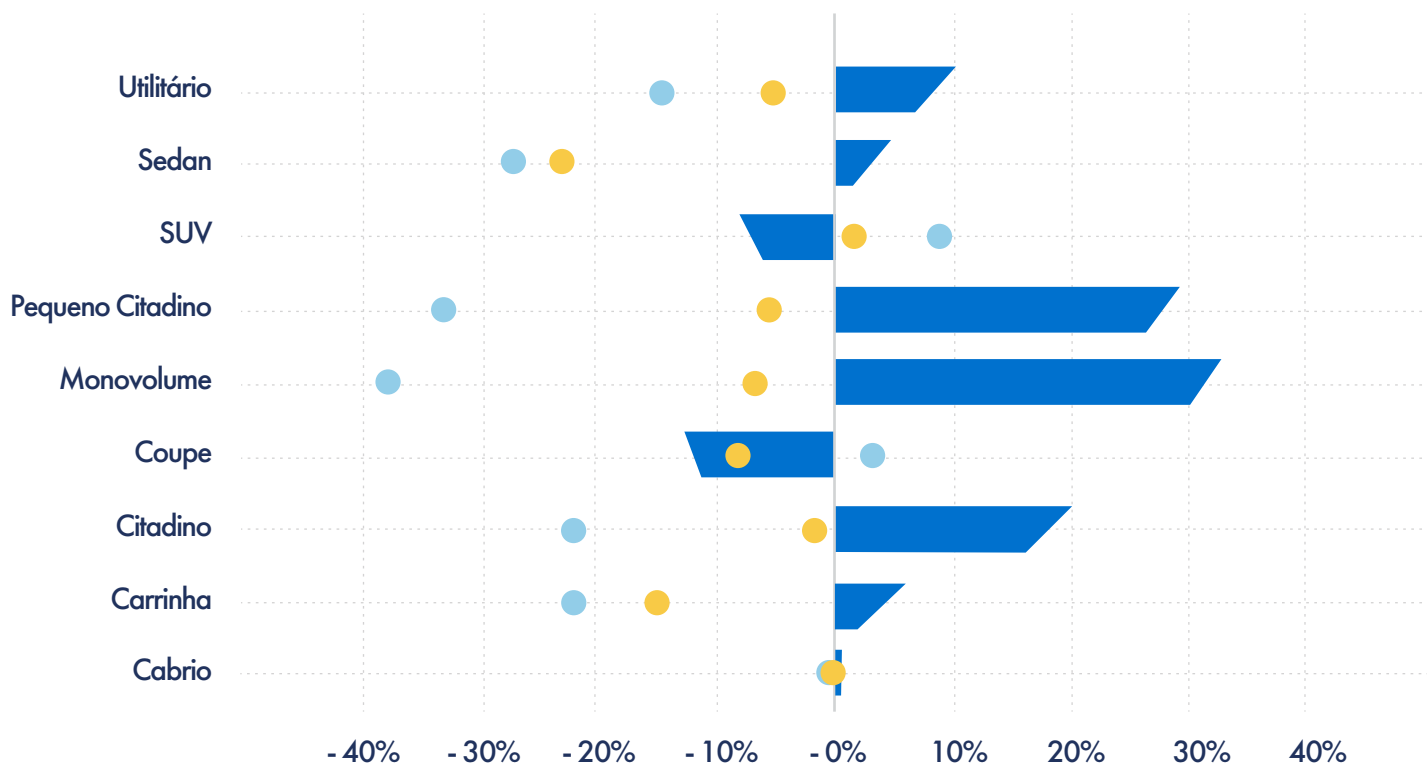


## SEGMENTO

● Procura

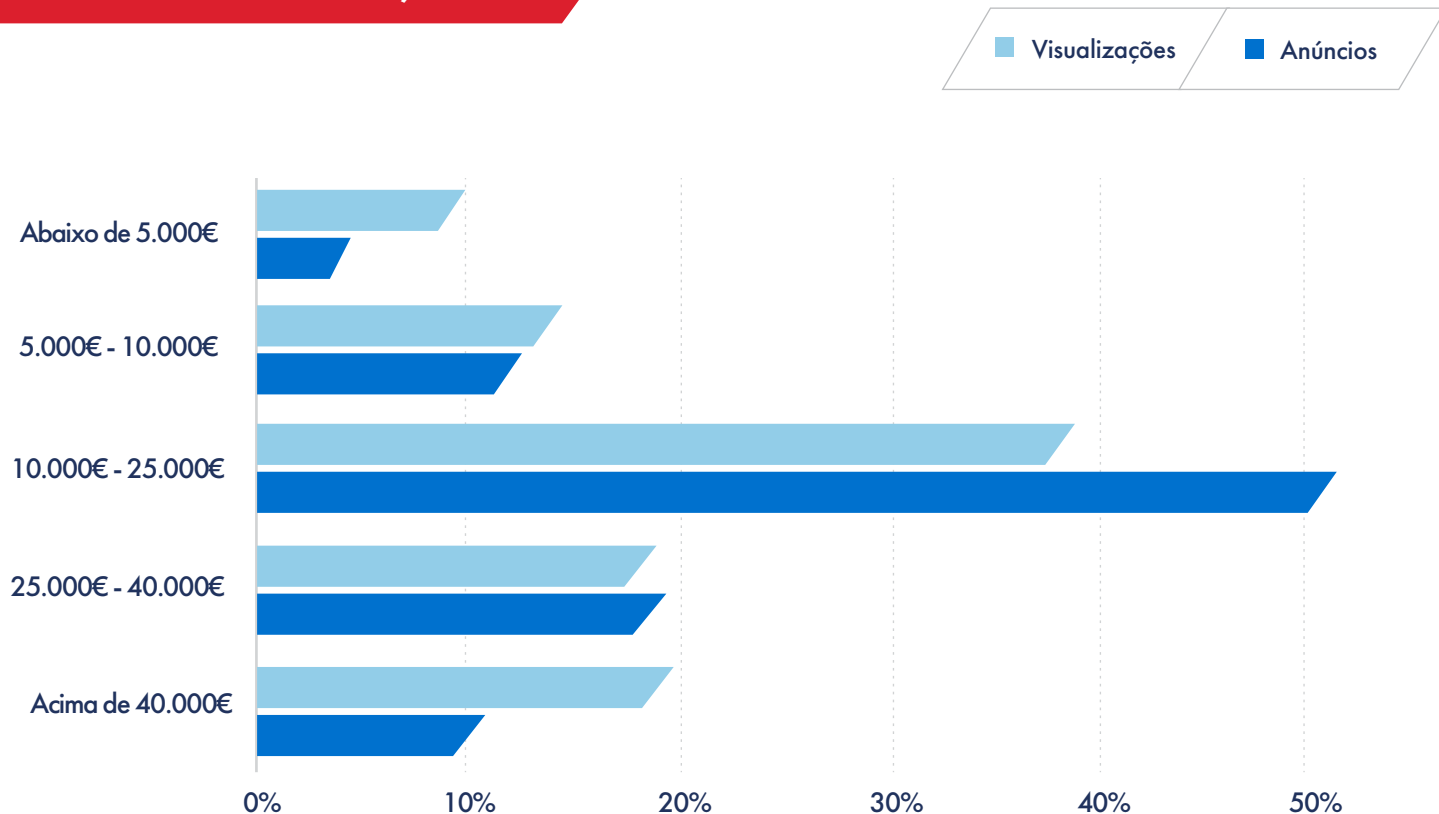
● Oferta

■ Dinâmica de Mercado



# VISUALIZAÇÕES E ANÚNCIOS

## POR GRUPOS DE PREÇO

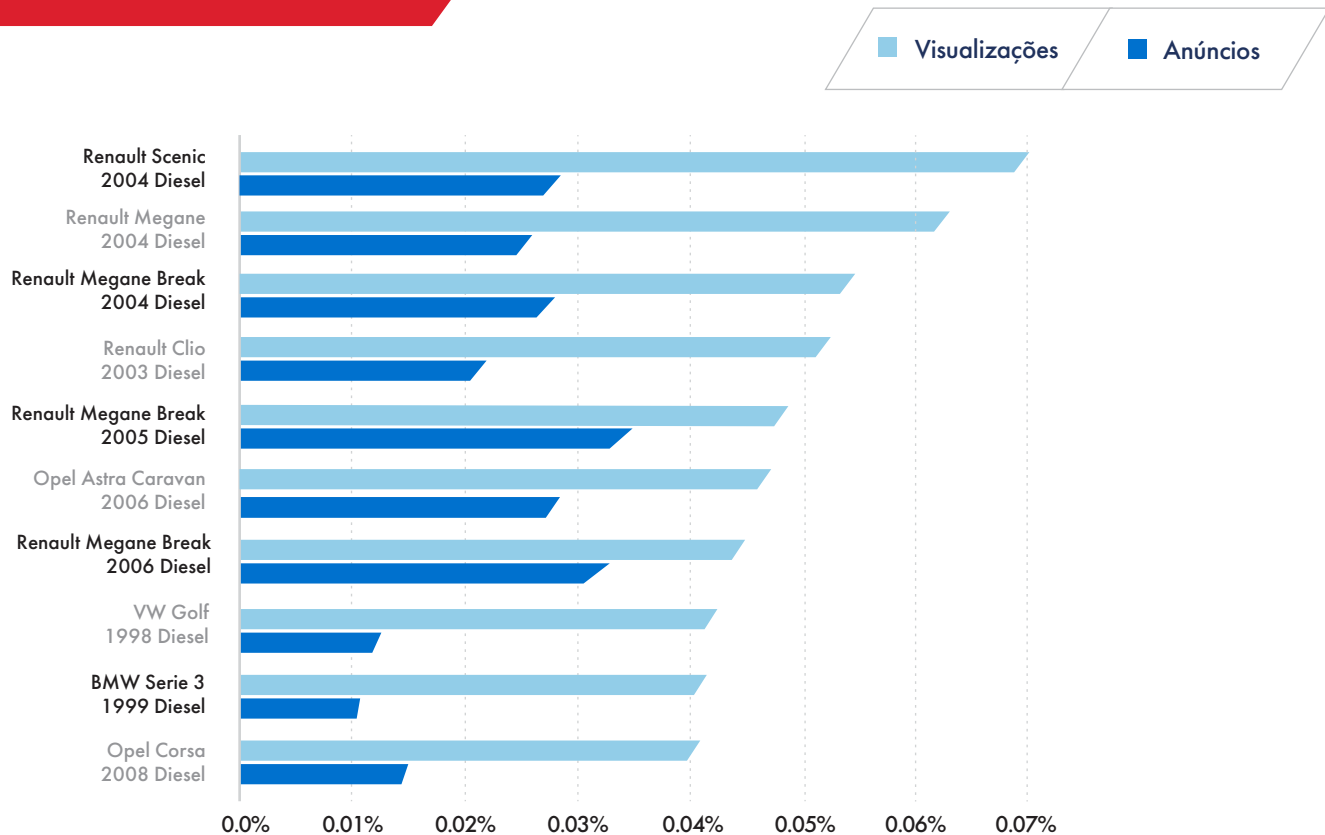


## POR ANO DE MATRÍCULA

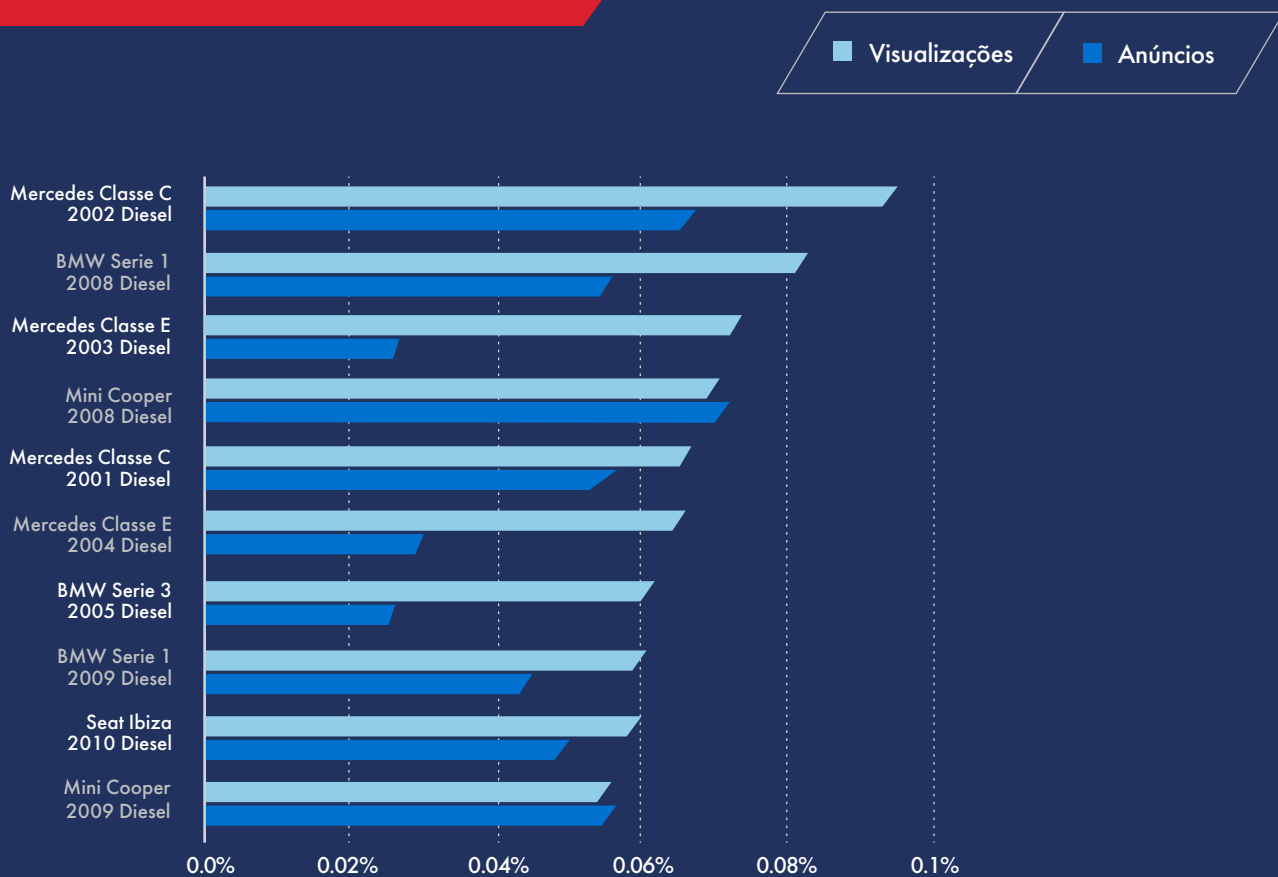


# ANÚNCIOS COM MAIS VISUALIZAÇÕES

## VALOR ABAIXO DE 5000€

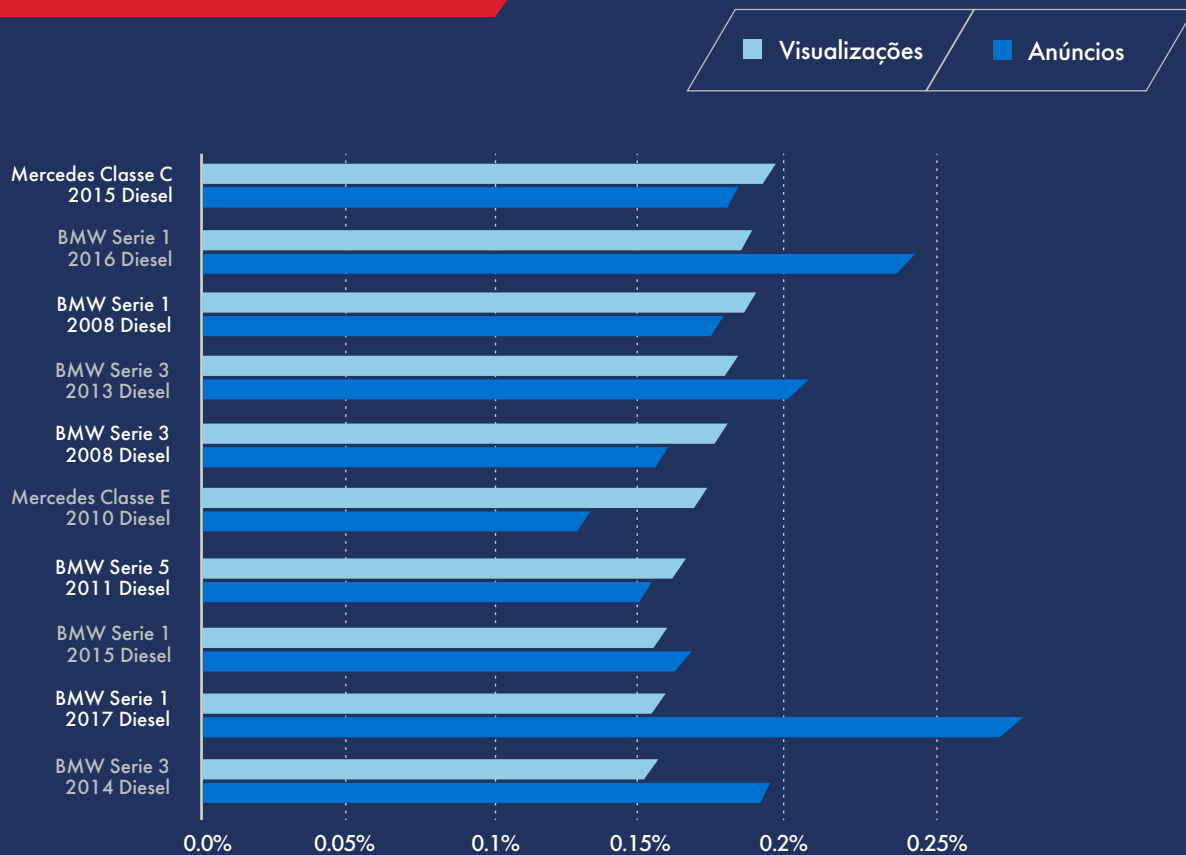


## VALOR ENTRE 5.000€ E 10.000€



# ANÚNCIOS COM MAIS VISUALIZAÇÕES

## VALOR ENTRE 10.000€ E 25.000€



## VALOR ENTRE 25.000€ E 40.000€

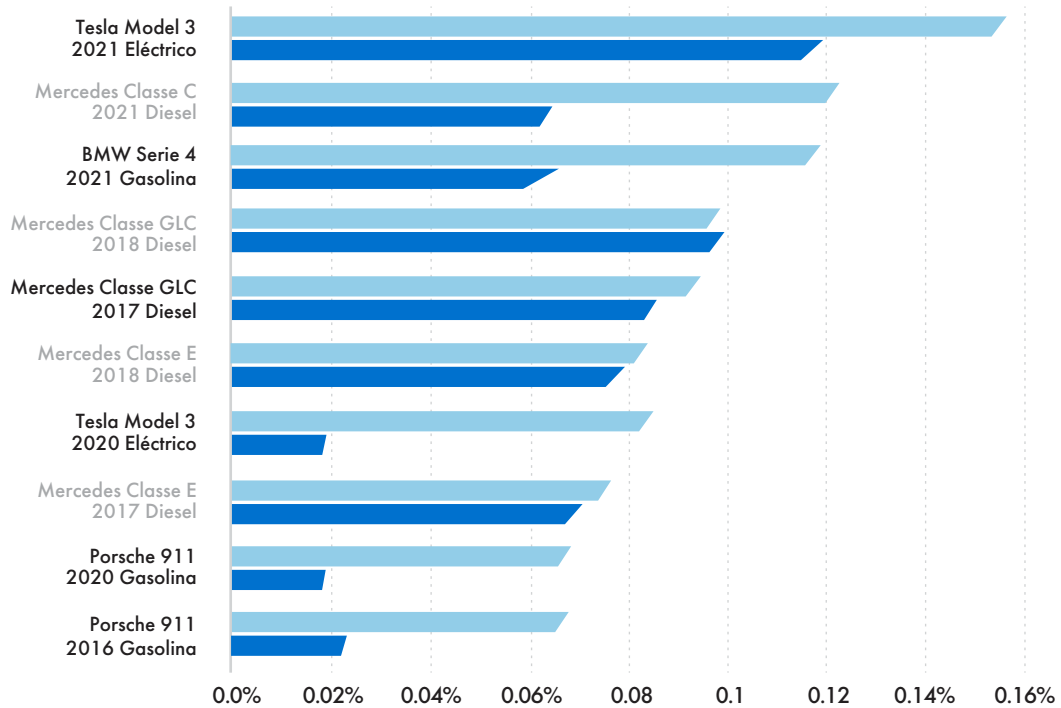


# ANÚNCIOS COM MAIS VISUALIZAÇÕES

VALOR ACIMA DE 40.000€

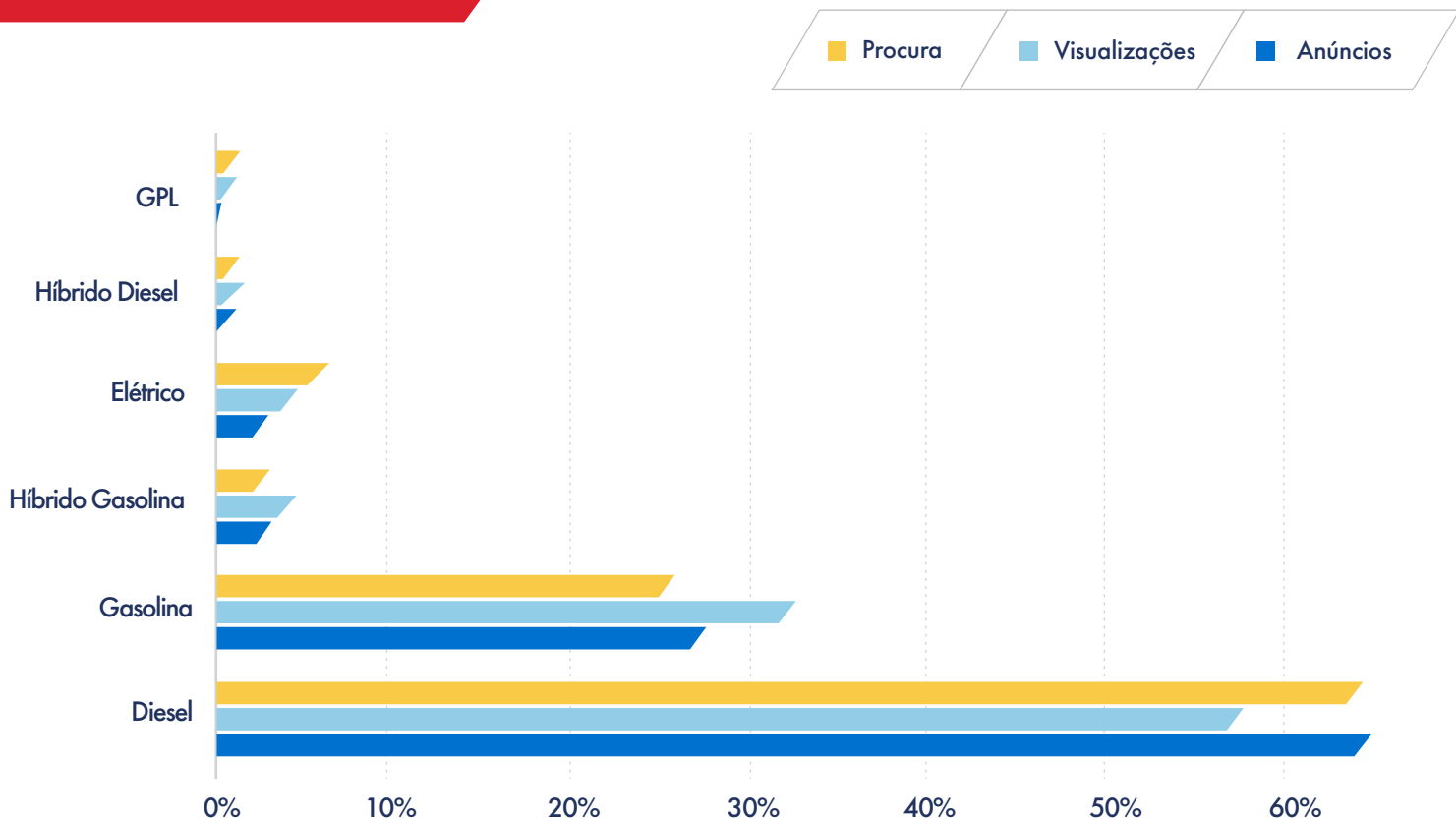
Visualizações

Anúncios

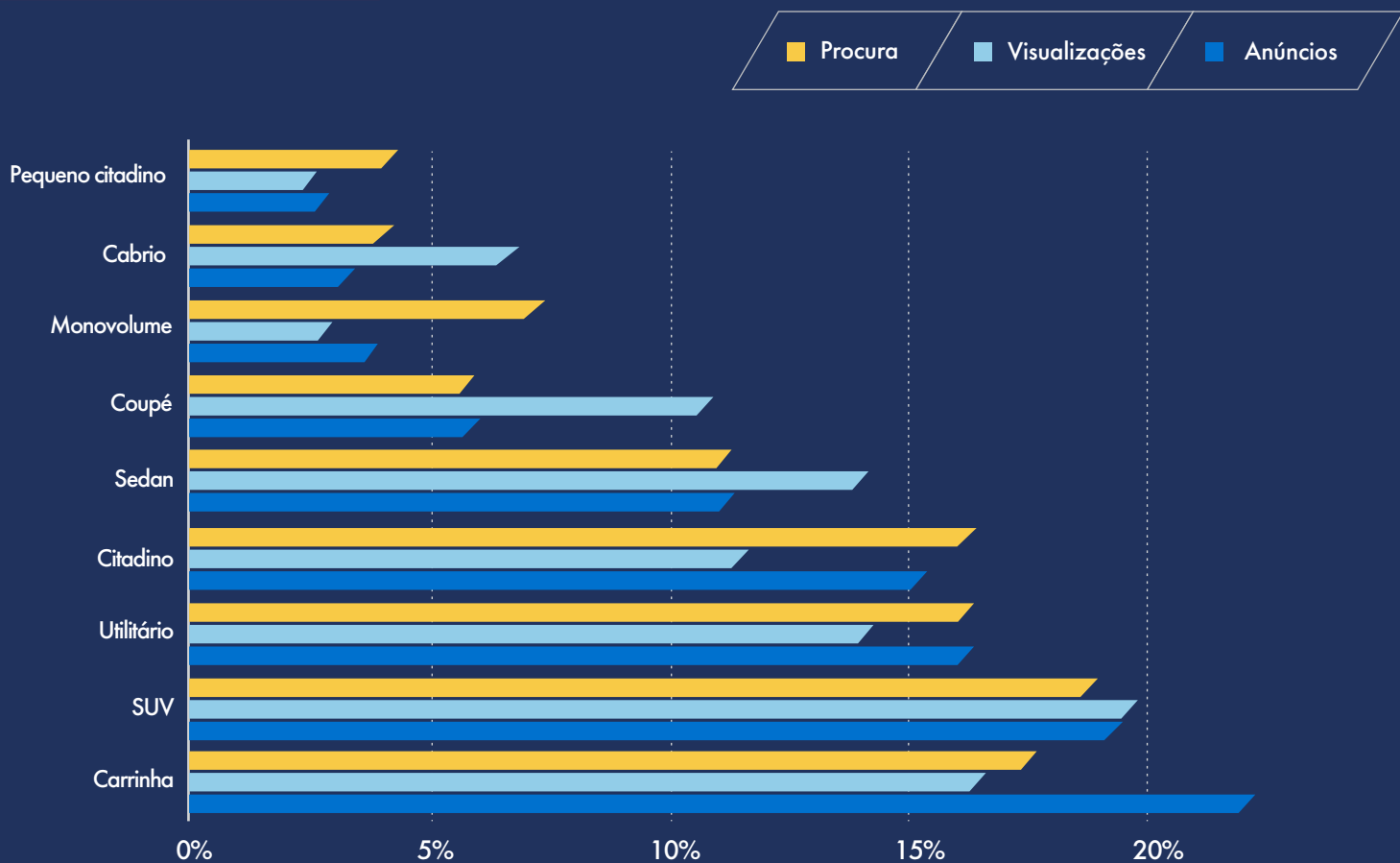


# ANÚNCIOS, VISUALIZAÇÕES E PROCURA

## POR COMBUSTÍVEL



## POR SEGMENTO





## O TOP 10 AUTOMÓVEIS

### POR MARCAS

% Anúncios			% Visualizações		% Procura	
1	BMW	12.5%	Mercedes-Benz	14.1%	BMW	12.7%
2	Mercedes-Benz	12.4%	BMW	14.0%	Mercedes-Benz	11.3%
3	Renault	10.5%	Audi	6.7%	Renault	10.5%
4	Peugeot	8.6%	Renault	6.6%	Peugeot	8.3%
5	VW	5.4%	VW	6.3%	VW	6.4%
6	Audi	4.9%	Peugeot	6.1%	Audi	5.4%
7	Citroen	4.0%	Porsche	3.4%	Citroen	4.1%
8	Opel	3.9%	Ford	3.2%	Opel	3.8%
9	Seat	3.7%	Opel	3.0%	Ford	3.2%
10	Ford	3.1%	Citroen	2.9%	Nissan	3.1%

### POR MARCAS E MODELOS

% Anúncios			% Visualizações		% Procura	
1	Mercedes-Benz Classe C	3.3%	BMW Serie 3	3.6%	BMW Serie 3	3.2%
2	BMW Serie 3	2.9%	Mercedes-Benz Classe C	3.4%	BMW Serie 1	2.7%
3	BMW Serie 1	2.8%	BMW Serie 1	2.3%	Mercedes-Benz Classe C	2.6%
4	Mercedes-Benz Classe A	2.2%	Mercedes-Benz Classe E	2.2%	Renault Clio	2.2%
5	Renault Clio	2.1%	BMW Serie 5	2.2%	VW Golf	2.1%
6	BMW Serie 5	1.9%	VW Golf	2.2%	Mercedes-Benz Classe A	2.1%
7	Renault Captur	1.7%	Mercedes-Benz Classe A	1.8%	BMW Serie 5	2.0%
8	Mercedes-Benz Classe E	1.7%	BMW Serie 4	1.4%	Mercedes-Benz Classe E	2.0%
9	Mercedes-Benz Classe CLA	1.6%	Renault Clio	1.3%	Smart ForTwo	1.6%
10	Renault Megane Sport Tourer	1.6%	Porsche 911	1.2%	Nissan Qashqai	1.3%

## O TOP 10 AUTOMÓVEIS

### POR MARCAS, MODELOS E ANO

% Anúncios				% Visualizações			% Procura		
1	Peugeot 3008	2018	0.49%	Mercedes-Benz Classe C	2015	0.41%	Peugeot 3008	2018	0.47%
2	Mercedes-Benz Classe C	2015	0.44%	Mercedes-Benz Classe C	2017	0.40%	Mercedes-Benz Classe C	2015	0.39%
3	Mercedes-Benz Classe C	2017	0.44%	Mercedes-Benz Classe C	2016	0.38%	Renault Grand Scenic	2018	0.40%
4	Peugeot 3008	2017	0.41%	Mercedes-Benz Classe C	2018	0.32%	Mercedes-Benz Classe A	2013	0.34%
5	Mercedes-Benz Classe CLA	2017	0.39%	BMW Serie 3	2008	0.28%	BMW Serie 3	2017	0.33%
6	BMW Serie 1	2017	0.38%	BMW Serie 5	2017	0.28%	Nissan Qashqai	2015	0.33%
7	Mercedes-Benz Classe C	2019	0.38%	BMW Serie 1	2008	0.27%	Peugeot 3008	2017	0.33%
8	Mercedes-Benz Classe C	2016	0.37%	BMW Serie 3	2017	0.27%	BMW Serie 1	2012	0.32%
9	Renault Captur	2021	0.35%	Mercedes-Benz Classe E	2017	0.26%	BMW Serie 1	2008	0.32%
10	Renault Megane Sport Tourer	2017	0.35%	Peugeot 3008	2018	0.25%	Mercedes-Benz Classe C	2016	0.32%

### ELÉCTRICOS E HÍBRIDOS

% Anúncios			% Visualizações		% Procura	
1	Tesla Model 3	0.48%	Renault Zoe	0.60%	Renault Zoe	1.03%
2	Renault Zoe	0.35%	Tesla Model 3	0.39%	BMW Serie i	0.59%
3	Smart Fortwo	0.30%	BMW Serie i	0.35%	Tesla Model 3	0.54%
4	Nissan Leaf	0.24%	Nissan Leaf	0.34%	Nissan Leaf	0.42%
5	BMW Serie i	0.21%	Tesla Model S	0.27%	Hyundai Kauai	0.36%
6	Smart ForFour	0.16%	Smart ForTwo	0.23%	Tesla Model S	0.29%
7	Hyundai Kauai	0.12%	Hyundai Kauai	0.21%	Smart ForTwo	0.25%
8	Tesla Model S	0.12%	Smart ForFour	0.15%	Smart ForFour	0.16%
9	Fiat 500e	0.10%	Porsche Taycan	0.12%	KIA e-niro	0.16%
10	Jaguar iPace	0.08%	Jaguar iPace	0.12%	Peugeot e-208	0.15%



**PANORAMA MENSAL**

JUNHO 2022