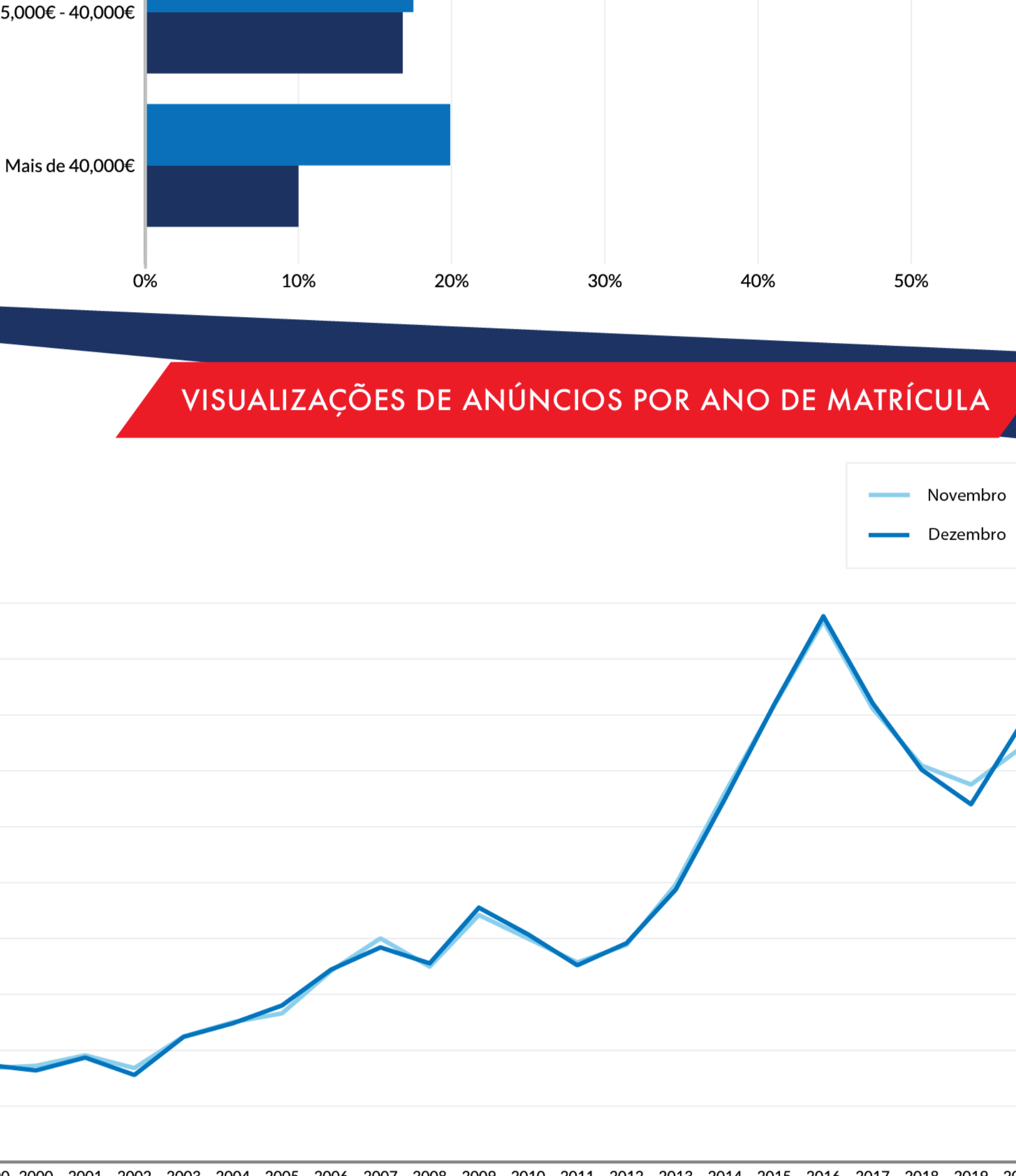


PANORAMA MENSAL DO MERCADO AUTOMÓVEL



O Panorama mensal do mercado automóvel é um documento desenvolvido pelo Standvirtual, com o objetivo de divulgar uma análise detalhada mensal dos principais indicadores de compra e venda, mais relevantes do mercado automóvel.

VISUALIZAÇÕES E ANÚNCIOS POR GRUPOS DE PREÇO

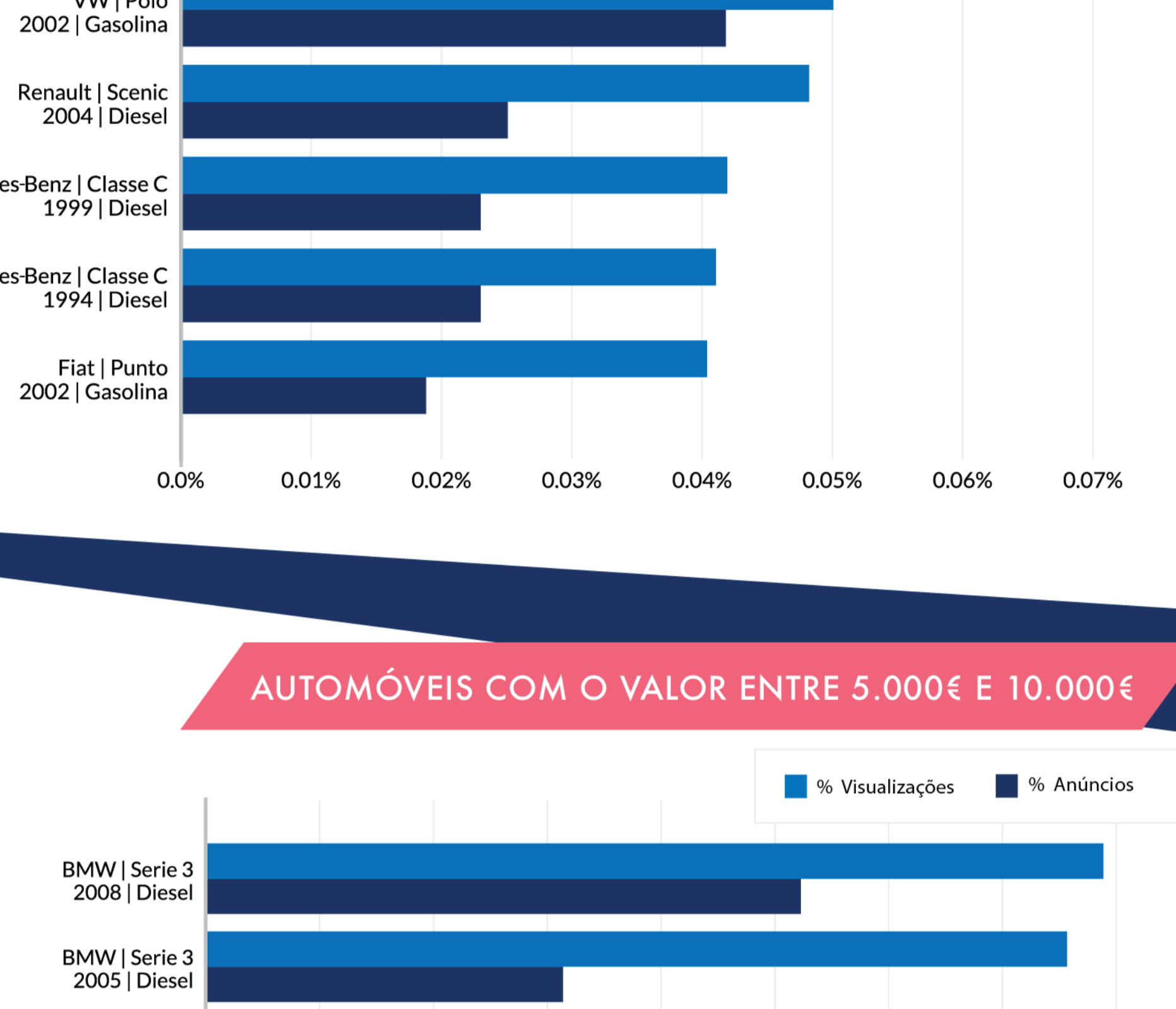


VISUALIZAÇÕES DE ANÚNCIOS POR ANO DE MATRÍCULA



ANÚNCIOS COM MAIS VISUALIZAÇÕES

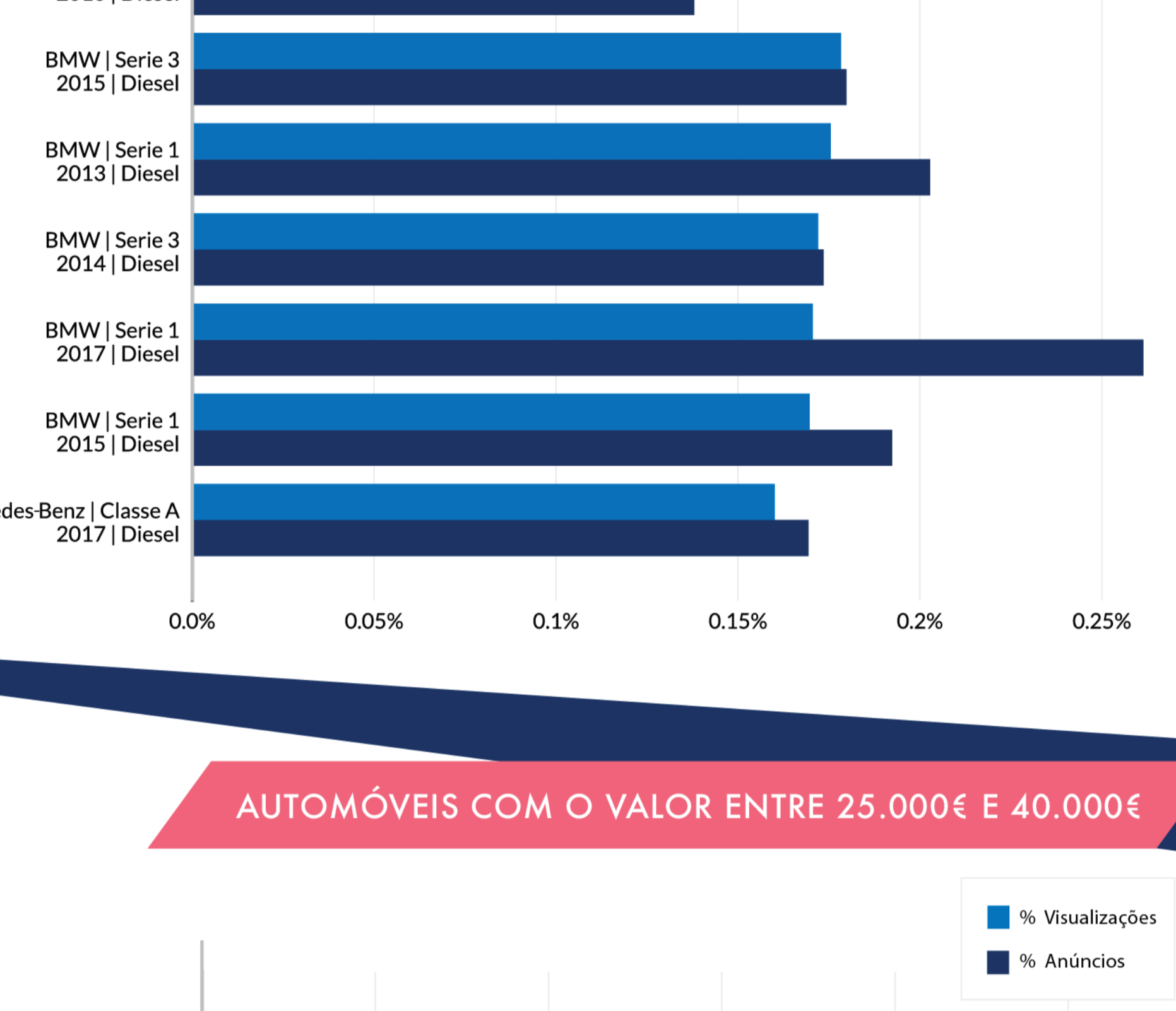
AUTOMÓVEIS COM O VALOR ABAIXO DOS 5.000€



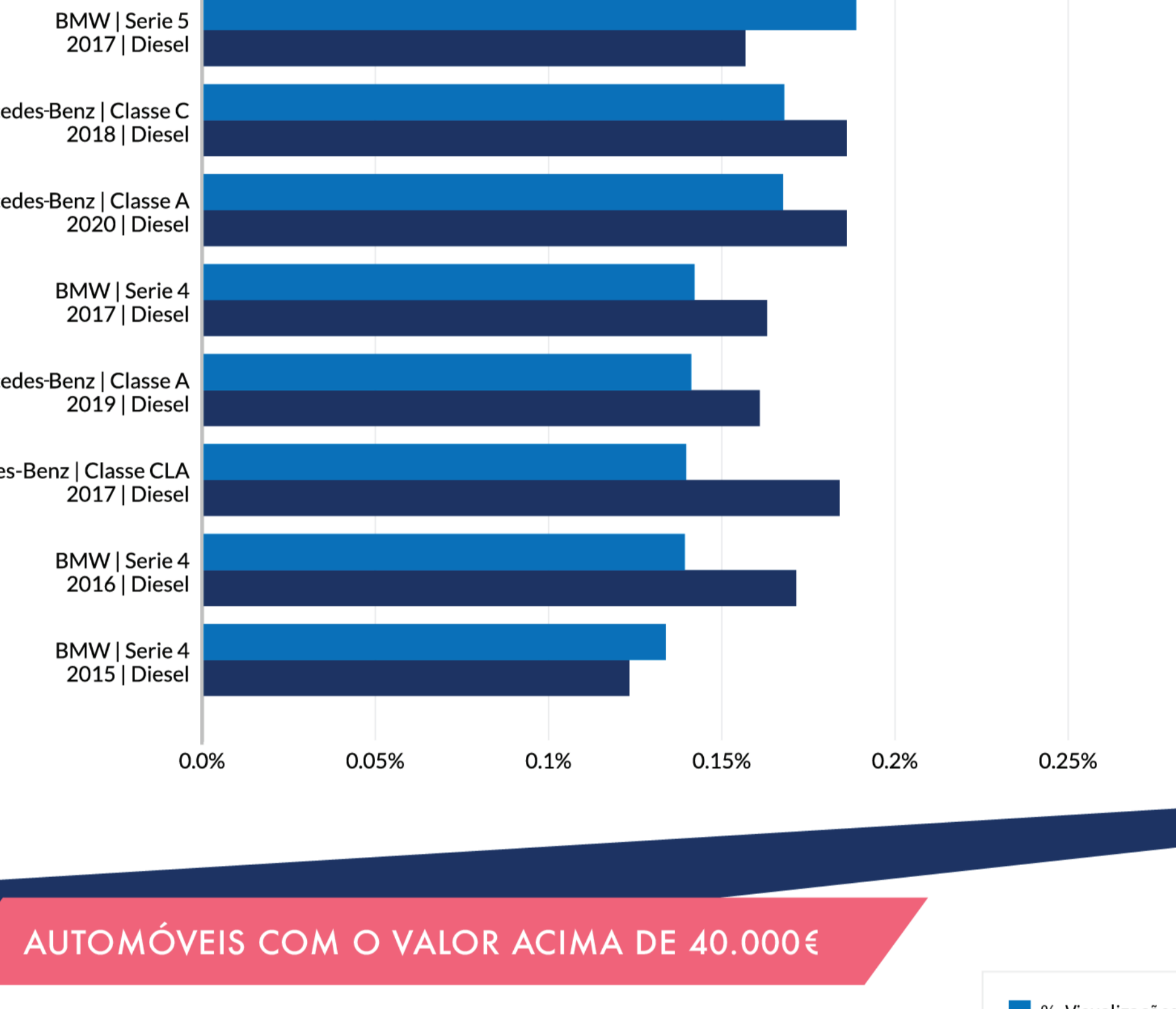
AUTOMÓVEIS COM O VALOR ENTRE 5.000€ E 10.000€



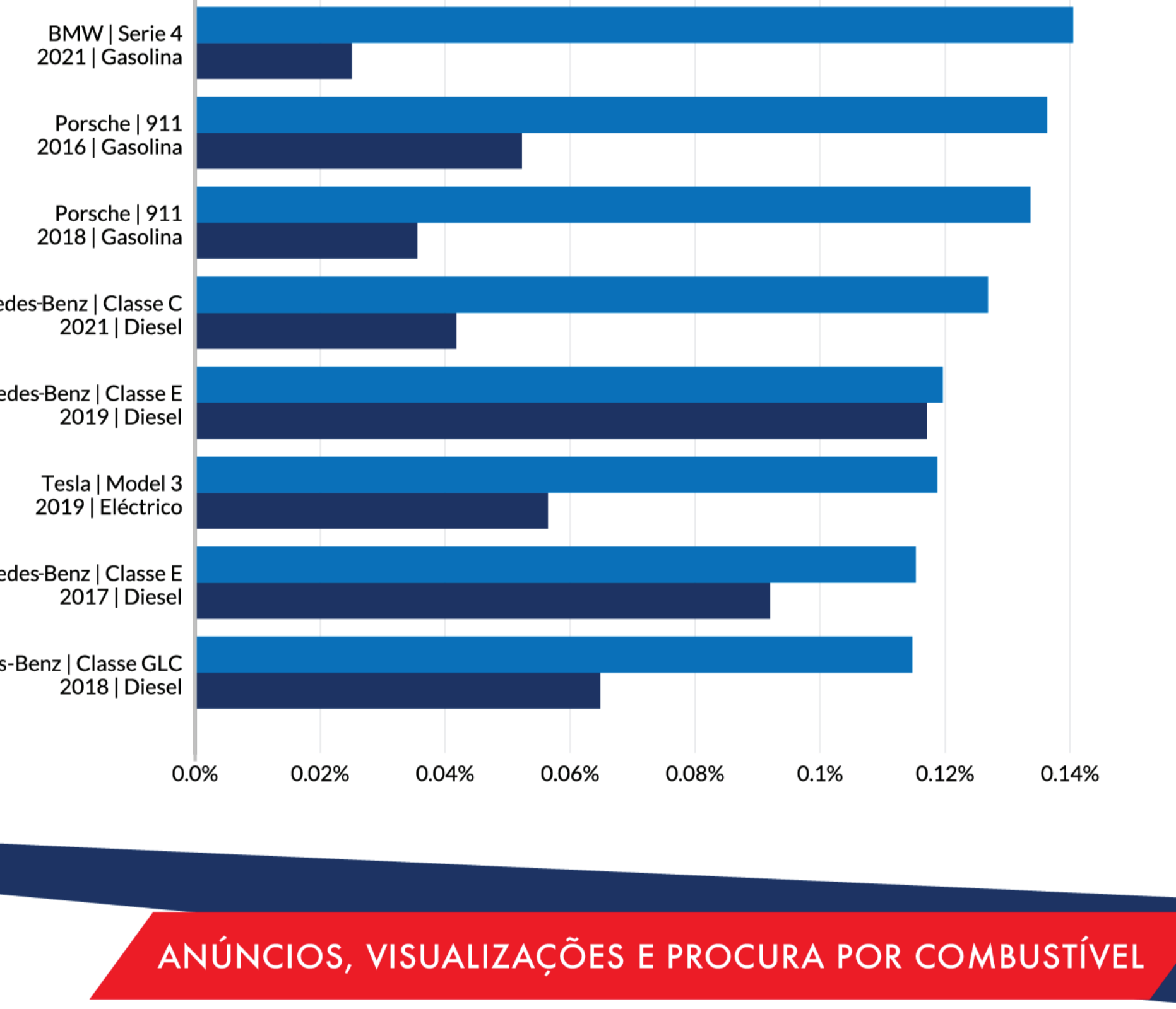
AUTOMÓVEIS COM O VALOR ENTRE 10.000€ E 25.000€



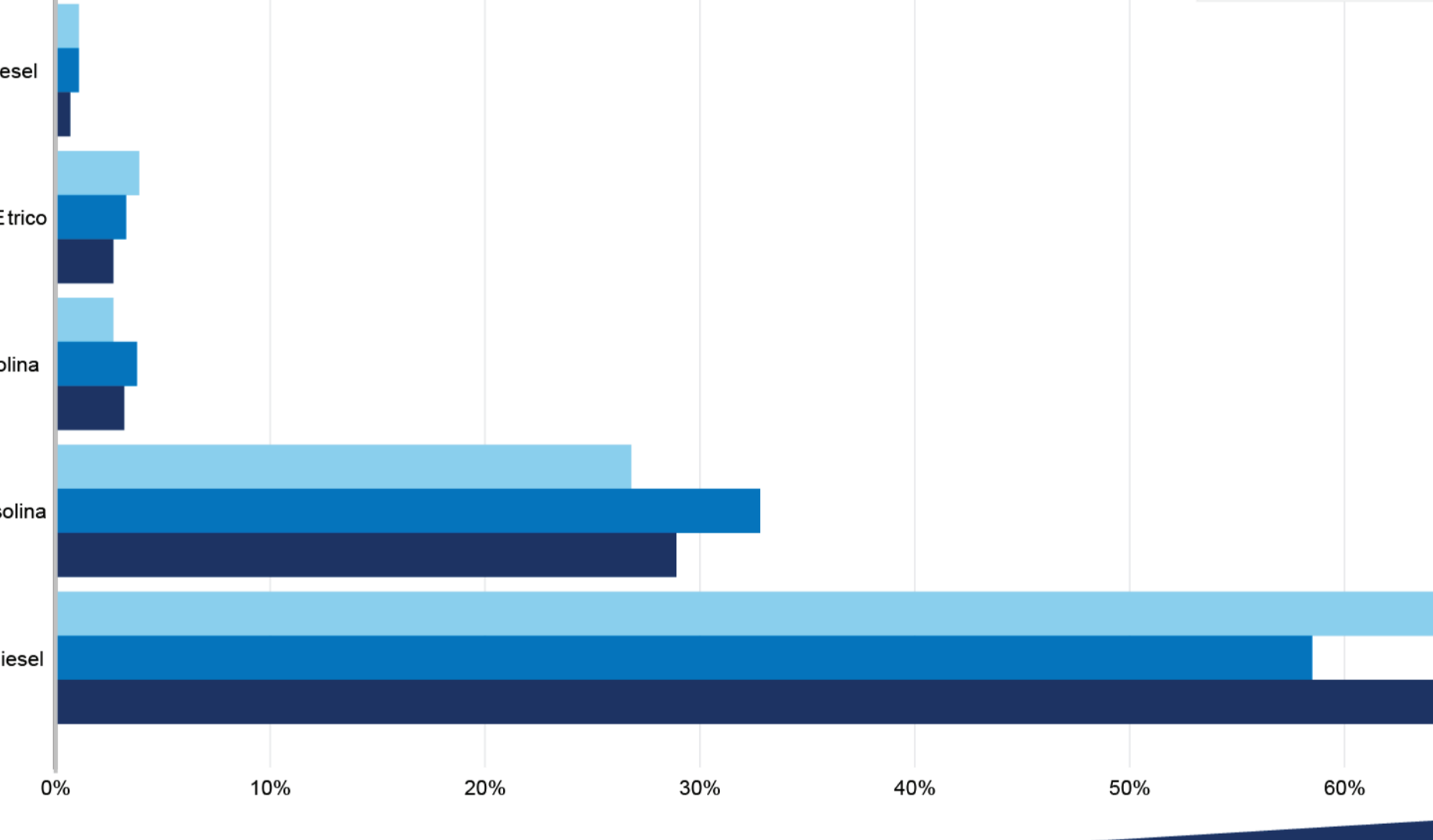
AUTOMÓVEIS COM O VALOR ENTRE 25.000€ E 40.000€



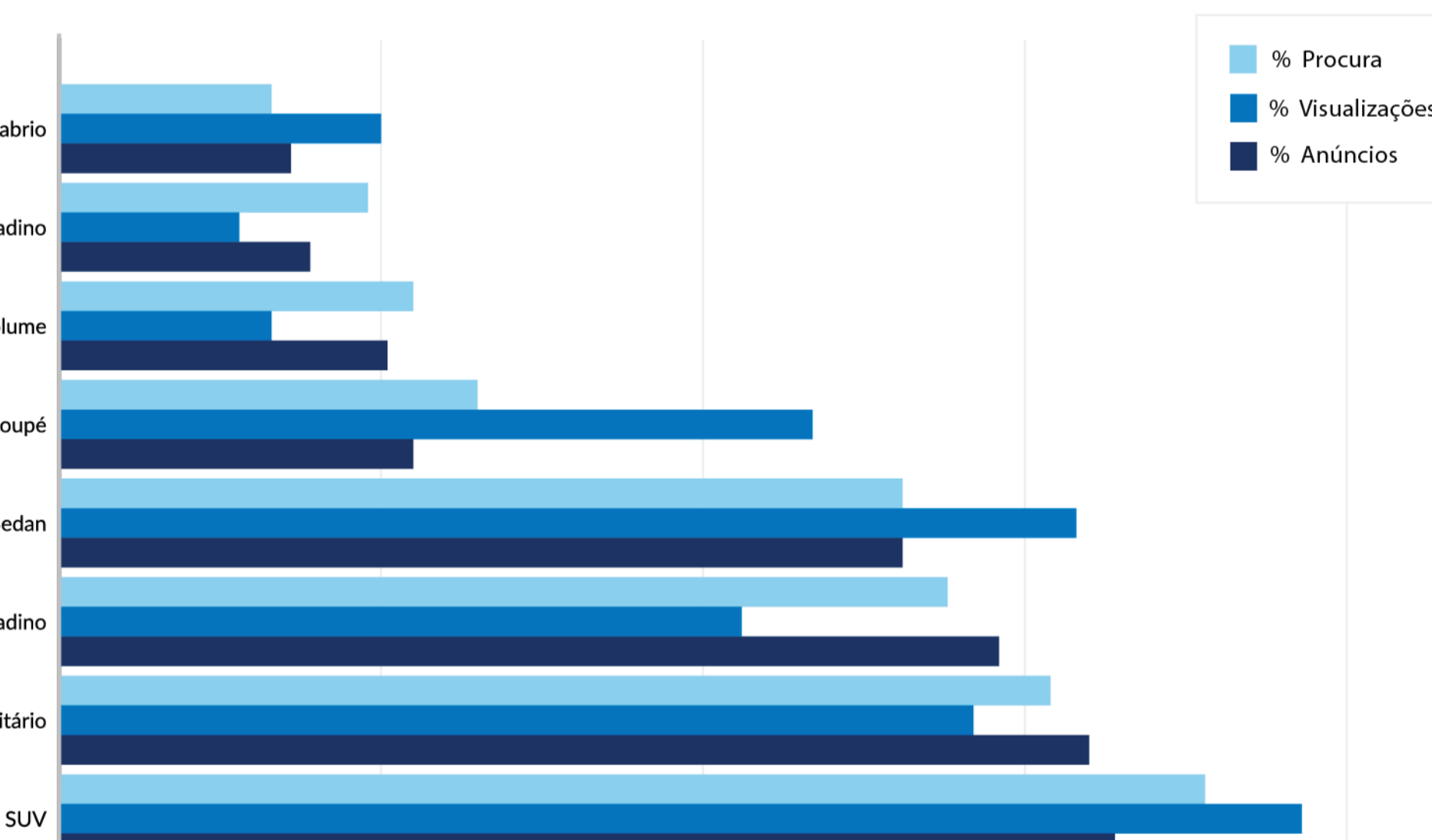
AUTOMÓVEIS COM O VALOR ACIMA DE 40.000€



ANÚNCIOS, VISUALIZAÇÕES E PROCURA POR COMBUSTÍVEL



ANÚNCIOS, VISUALIZAÇÕES E PROCURA POR SEGMENTO



TOP 10 AUTOMÓVEIS - MARCAS

Rank	Marca	% Anúncios	Marca	% Visualizações	Marca	% Procura
1	BMW	12.4%	Mercedes-Benz	15.3%	Mercedes-Benz	13.8%
2	Mercedes-Benz	11.4%	BMW	14.8%	BMW	12.9%
3	Renault	10.7%	Audi	7.1%	Renault	9.0%
4	Peugeot	8.0%	VW	6.0%	Peugeot	7.7%
5	VW	5.7%	Renault	5.8%	VW	6.0%
6	Audi	5.0%	Peugeot	5.4%	Audi	5.8%
7	Opel	4.4%	Porsche	3.7%	Citroen	3.8%
8	Citroen	4.1%	Ford	3.2%	Opel	3.5%
9	Seat	3.9%	Opel	2.7%	Fiat	3.2%
10	Fiat	3.7%	Volvo	2.7%	Ford	3.1%

TOP 10 AUTOMÓVEIS - MARCAS E MODELOS

Rank	Marca Modelo	% Anúncios	Marca Modelo	% Visualizações	Marca Modelo	% Procura
1	Mercedes-Benz Classe C	3.1%	Mercedes-Benz Classe C	3.8%	Mercedes-Benz Classe C	3.9%
2	BMW Serie 3	2.9%	BMW Serie 3	3.8%	BMW Serie 3	2.9%
3	Renault Clio	2.6%	BMW Serie 5	2.5%	BMW Serie 1	2.6%
4	BMW Serie 1	2.3%	Mercedes-Benz Classe E	2.4%	BMW Serie 5	2.5%
5	Mercedes-Benz Classe A	2.0%	BMW Serie 1	2.4%	Mercedes-Benz Classe E	2.3%
6	BMW Serie 5	1.9%	VW Golf	2.0%	Mercedes-Benz Classe E	2.1%
7	Renault Megane Sport Tourer	1.9%	Mercedes-Benz Classe A	1.9%	VW Golf	1.9%
8	Mercedes-Benz Classe E	1.7%	BMW Serie 4	1.4%	Renault Clio	1.7%
9	VW Golf	1.4%	Porsche 911	1.4%	Smart ForTwo	1.6%
10	Mercedes-Benz Classe CLA	1.4%	Renault Clio	1.2%	Opel Corsa	1.1%

TOP 10 AUTOMÓVEIS - MARCAS, MODELOS E ANO

Rank	Marca Modelo	Ano	% Anúncios	Marca Modelo	Ano	% Visualizações	Marca Modelo	Ano	% Procura
1	Renault Clio	2020	0.49%	Mercedes-Benz Classe C	2017	0.50%	Mercedes-Benz Classe C	2017	1.03%
2	Mercedes-Benz Classe A	2020	0.48%	Mercedes-Benz Classe C	2016	0.47%	Mercedes-Benz Classe C	2015	0.47%
3	Mercedes-Benz Classe C	2017	0.45%	Mercedes-Benz Classe C	2015	0.41%	Mercedes-Benz Classe C	2016	0.43%
4	Peugeot 3008	2018	0.43%	Mercedes-Benz Classe A	2020	0.31%	Peugeot 3008	2018	0.40%
5	Mercedes-Benz Classe C	2016	0.42%	Mercedes-Benz Classe C	2018	0.29%	Renault Megane Break	2004	0.40%
6	Mercedes-Benz Classe C	2015	0.42%	Mercedes-Benz Classe C	2016	0.28%	BMW Serie 1	2008	0.34%
7	Renault Captur	2019	0.40%	Peugeot 3008	2018	0.27%	Mercedes-Benz Classe A	2018	0.32%
8	Peugeot 3008	2017	0.38%	BMW Serie 4	2015	0.27%	BMW Serie 4	2015	0.32%
9	Renault Clio	2019	0.37%	BMW Serie 3	2017	0.26%	Mercedes-Benz Classe E	2014	0.31%
10	Renault Megane Sport Tourer	2017	0.36%	Mercedes-Benz Classe GLC	2017	0.26%	Peugeot 308 SW	2015	0.28%

TOP 10 AUTOMÓVEIS - ELÉTRICOS E HÍBRIDOS

Rank	Marca Modelo	% Anúncios	Marca Modelo	% Visualizações	Marca Modelo	% Procura
1	Renault Zoe	0.35%	Renault Zoe	0.37%	Renault Zoe	0.76%
2	Nissan Leaf	0.29%	Tesla Model 3	0.33%	Tesla Model 3	0.55%
3	BMW Serie i	0.25%	BMW Serie i	0.27%	BMW Serie i	0.44%
4	Smart ForTwo	0.22%	Tesla Model S	0.26%	Nissan Leaf	0.37%
5	Hyundai Kawaii	0.15%	Nissan Leaf	0.22%	Tesla Model S	0.25%
6	Tesla Model 3	0.13%	Hyundai Kawaii	0.14%	Hyundai Kawaii	0.18%
7	Tesla Model S	0.12%	Smart ForTwo	0.12%	Smart ForTwo	0.11%
8	Smart ForFour	0.10%	Porsche Taycan	0.11%	Tesla Model X	0.11%
9	Peugeot e-208	0.10%	Tesla Model X	0.10%	VW E Golf	0.07%
10	Opel Mokka	0.08%	Audi e-Tron	0.08%	Smart ForFour	0.06%

*Anúncios = quota de anúncios ativos no site durante o mês / **Visualizações = quota de visualizações de anúncios no site durante o mês / *Procura = quota de mensagens, chamadas e SMS
Fonte: Standvirtual

