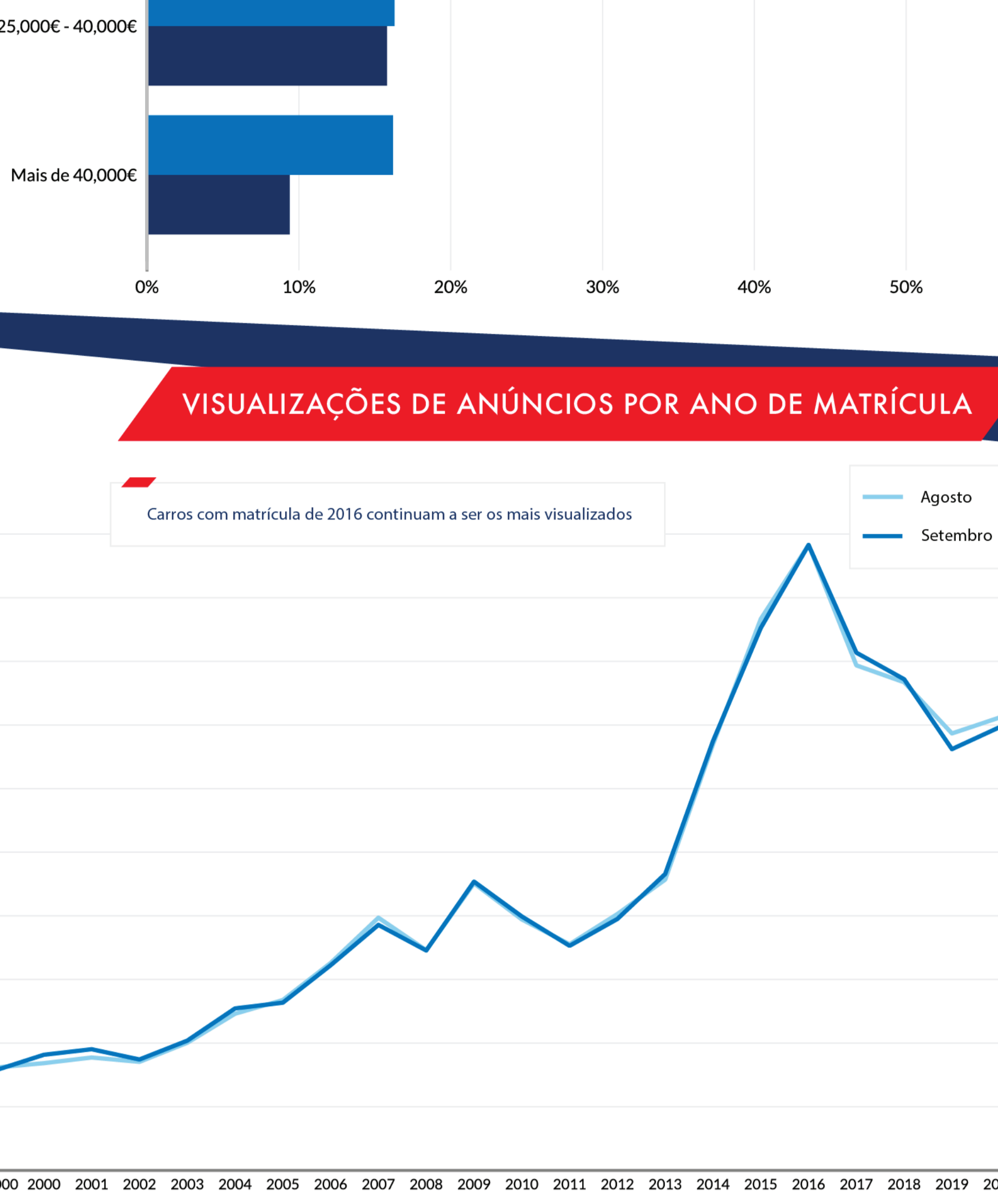


# PANORAMA MENSAL DO MERCADO AUTOMÓVEL



O Panorama mensal do mercado automóvel é um documento desenvolvido pelo Standvirtual, com o objetivo de divulgar uma análise detalhada mensal dos principais indicadores de compra e venda, mais relevantes do mercado automóvel.

## VISUALIZAÇÕES E ANÚNCIOS POR GRUPOS DE PREÇO

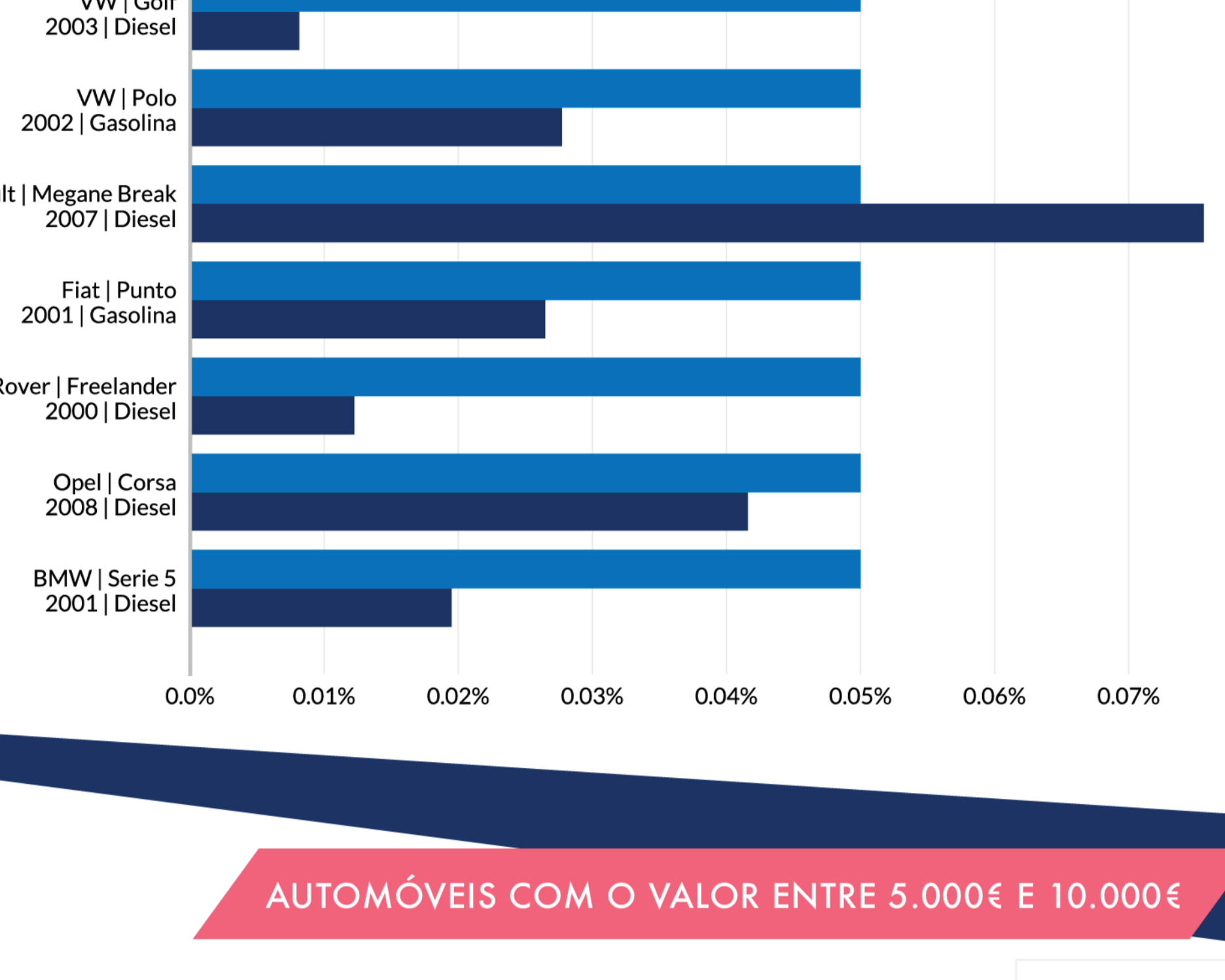


## VISUALIZAÇÕES DE ANÚNCIOS POR ANO DE MATRÍCULA

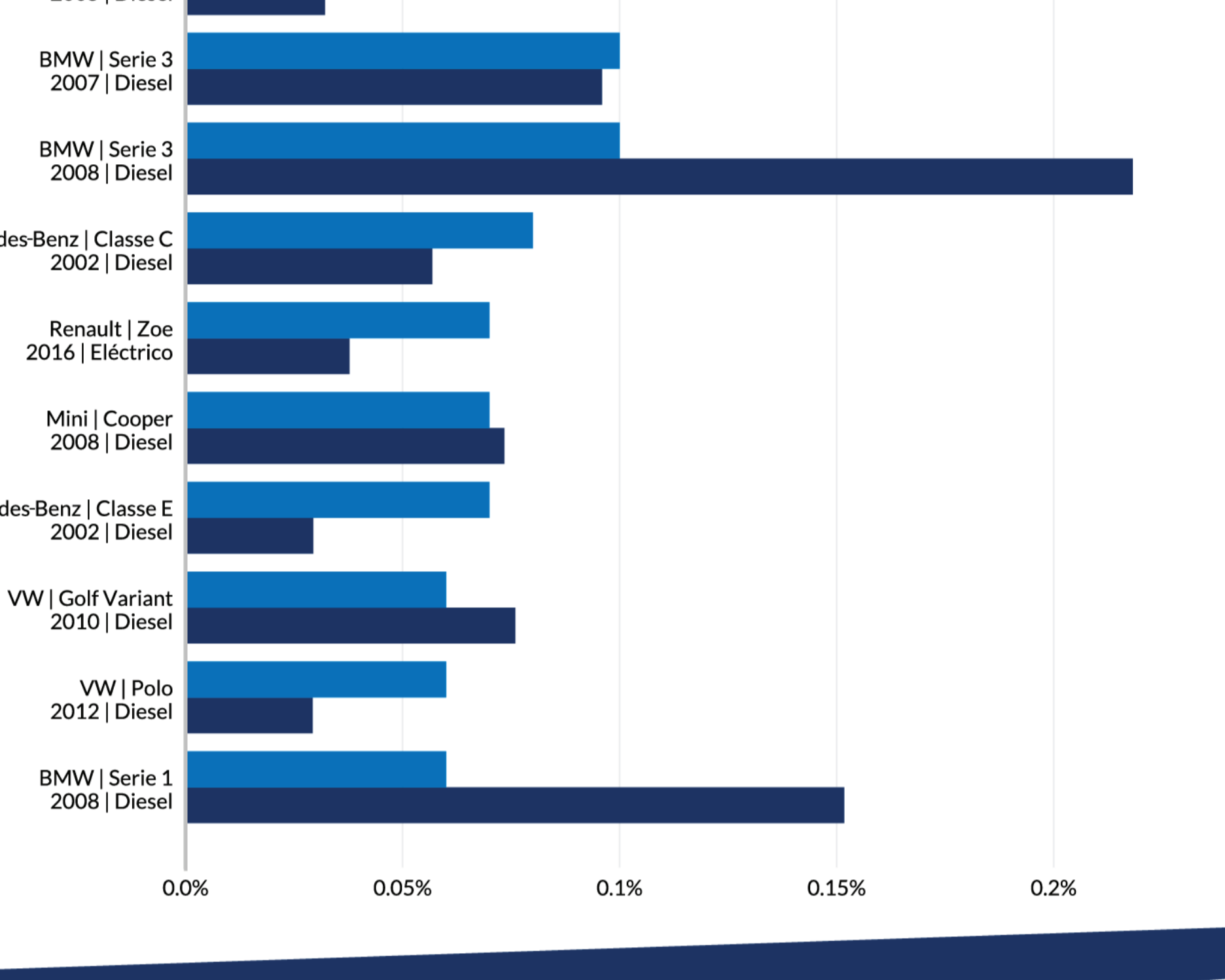


## ANÚNCIOS COM MAIS VISUALIZAÇÕES

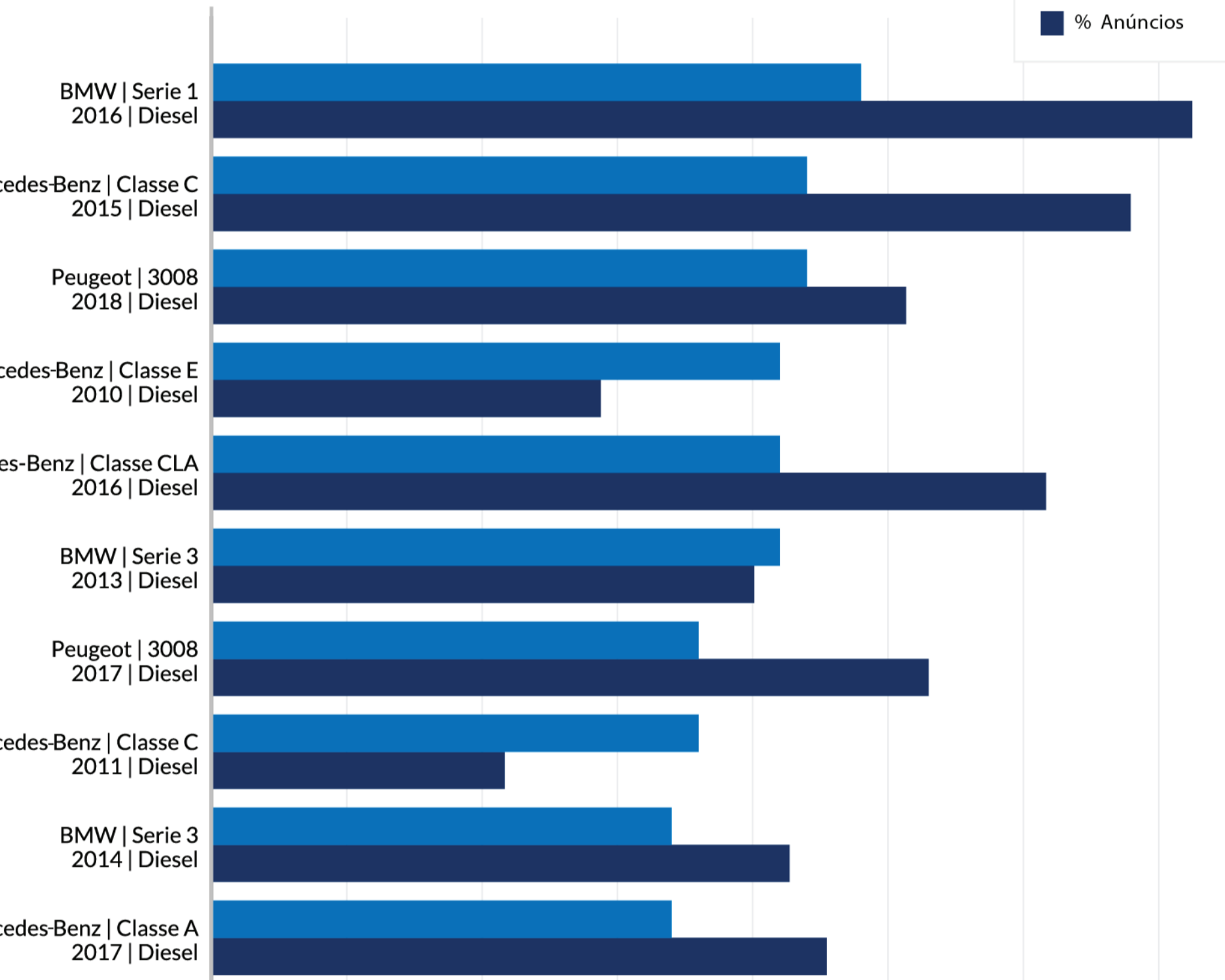
### AUTOMÓVEIS COM O VALOR ABAIXO DOS 5.000€



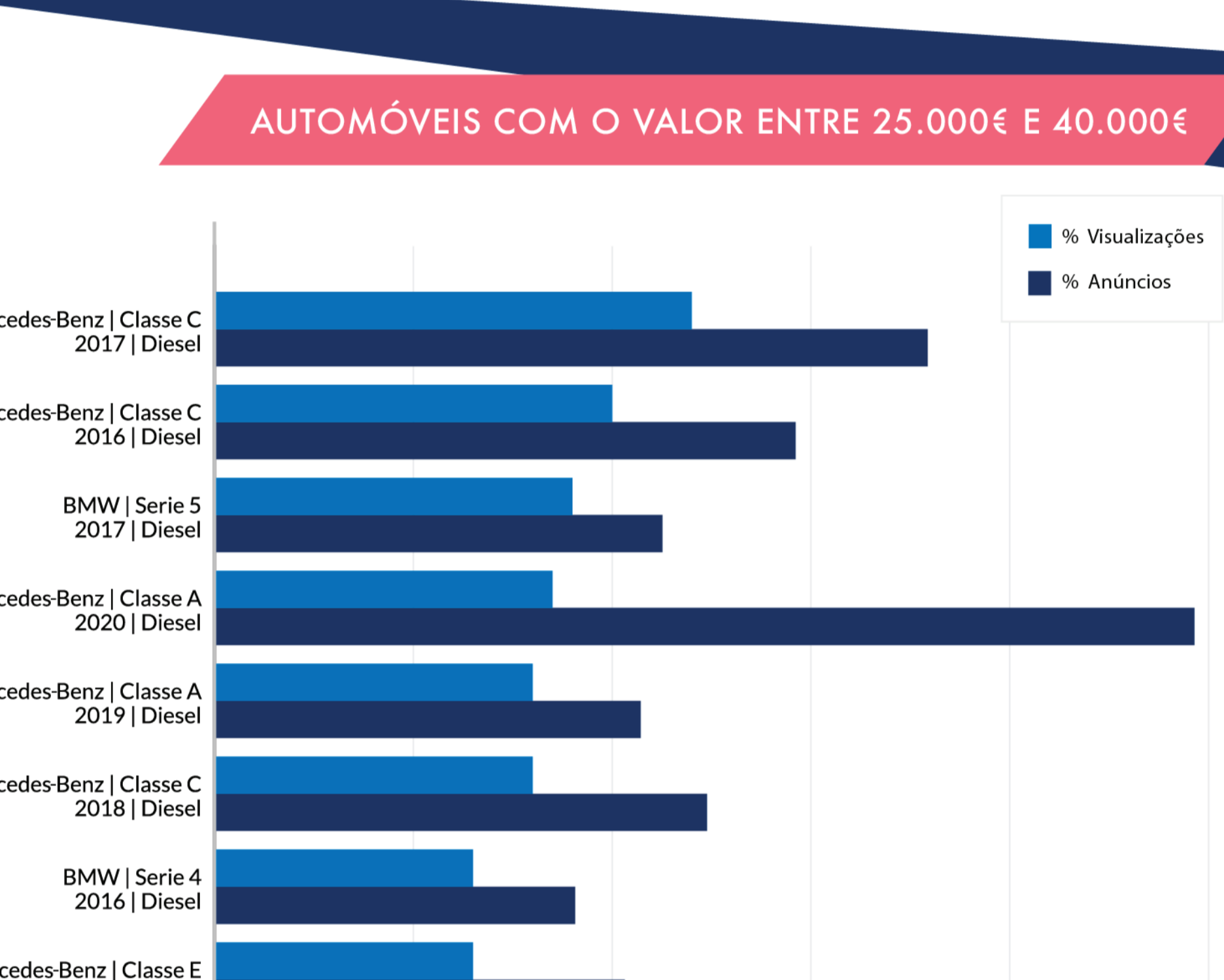
### AUTOMÓVEIS COM O VALOR ENTRE 5.000€ E 10.000€



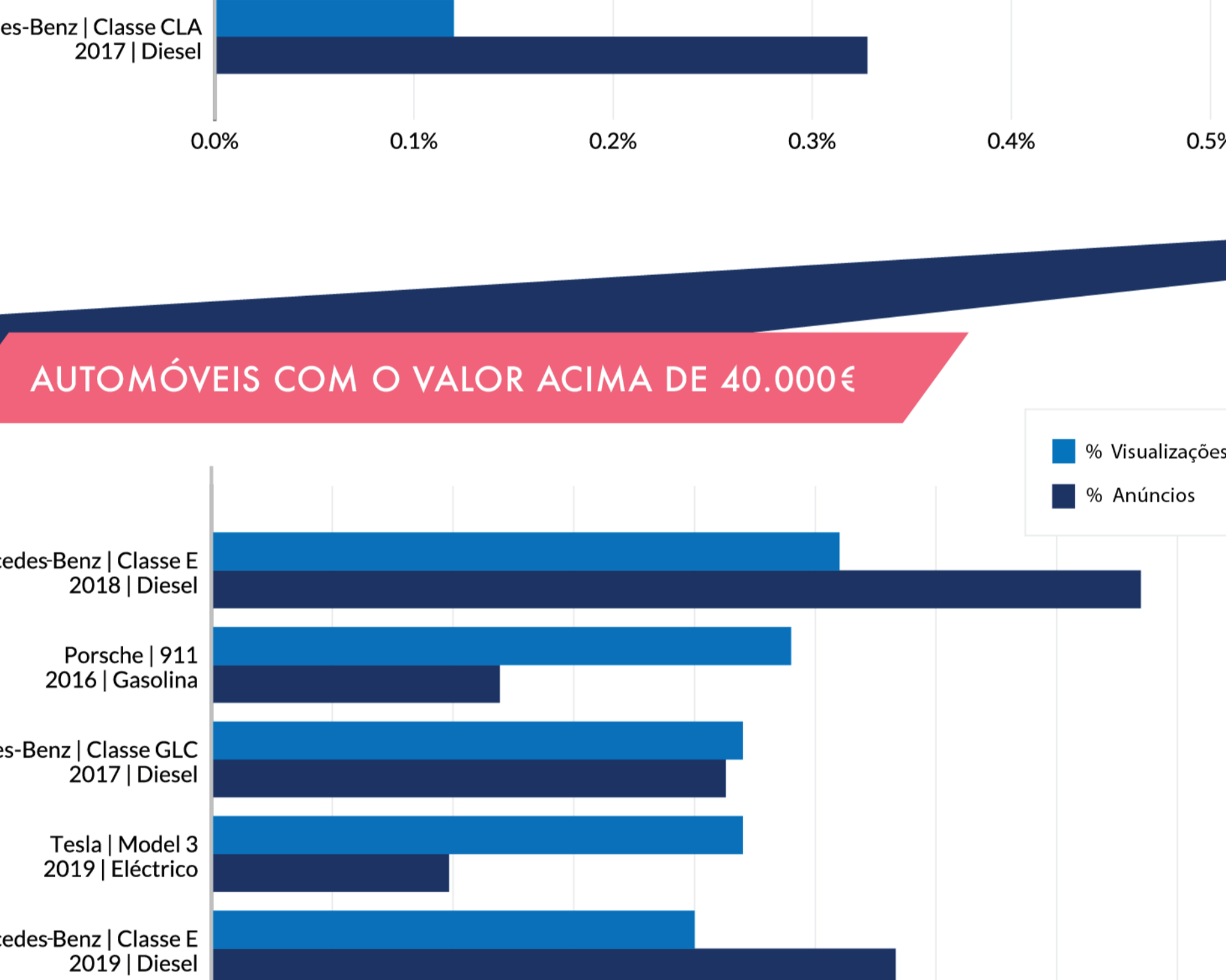
### AUTOMÓVEIS COM O VALOR ENTRE 10.000€ E 25.000€



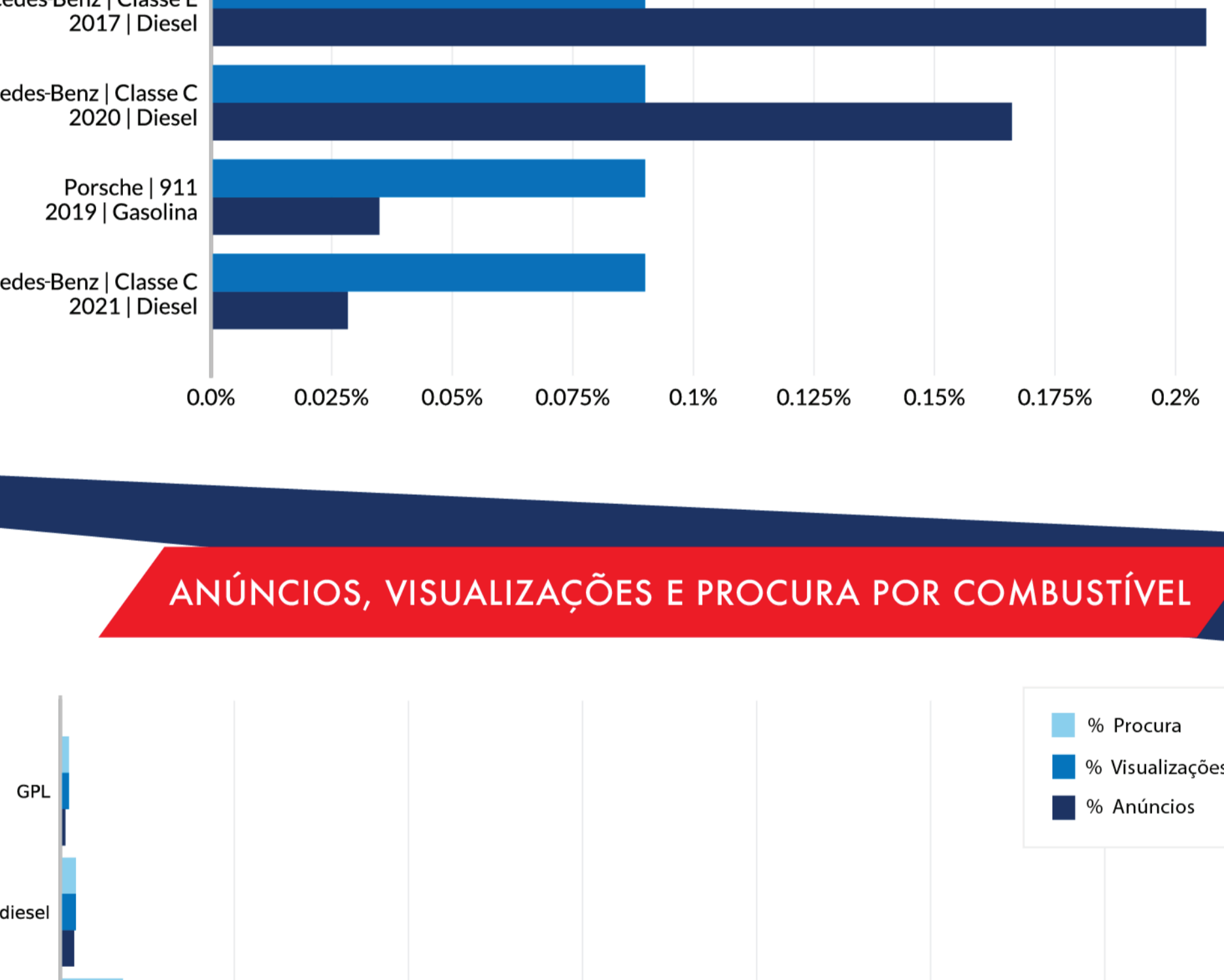
### AUTOMÓVEIS COM O VALOR ENTRE 25.000€ E 40.000€



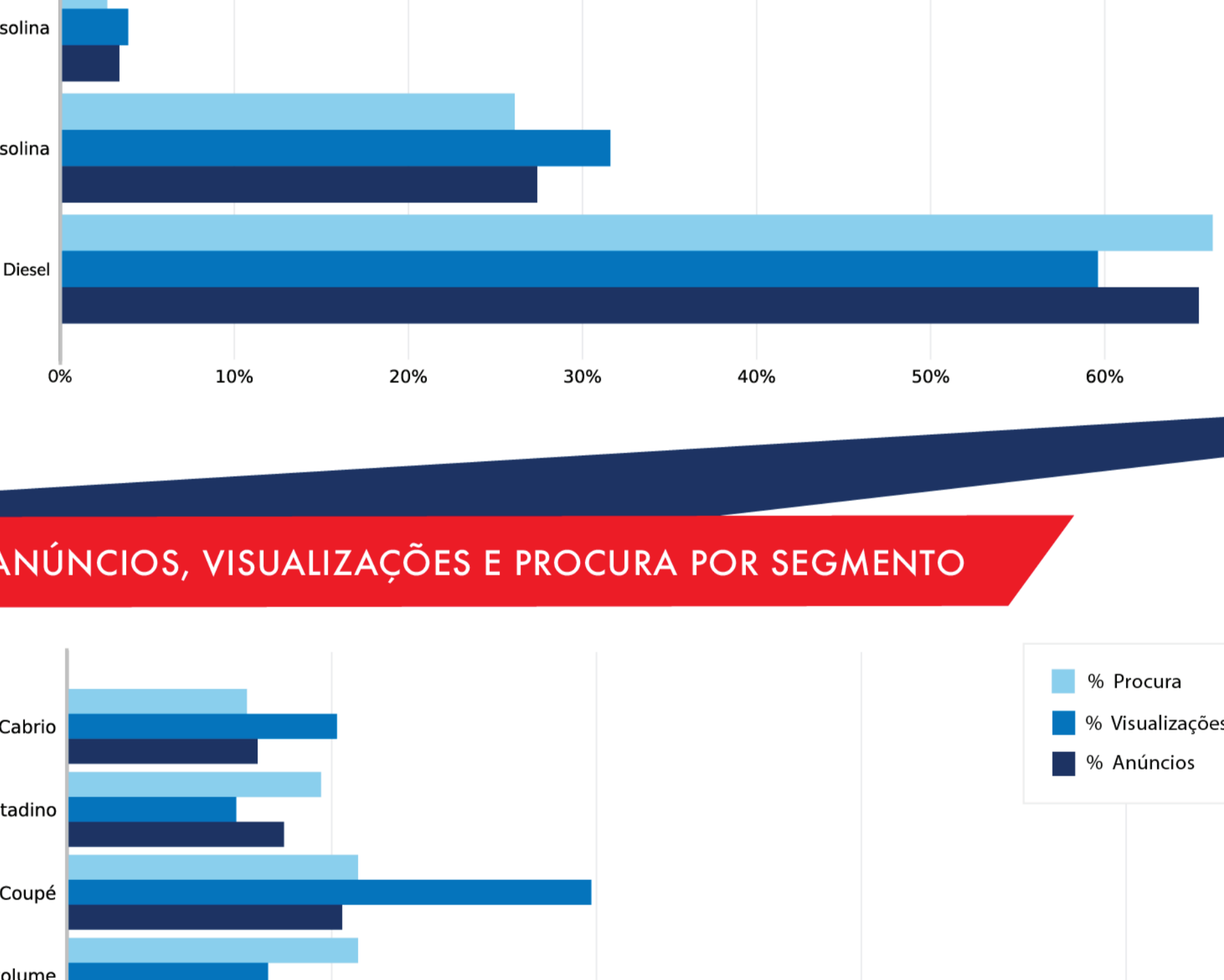
### AUTOMÓVEIS COM O VALOR ACIMA DE 40.000€



## ANÚNCIOS, VISUALIZAÇÕES E PROCURA POR COMBUSTÍVEL



## ANÚNCIOS, VISUALIZAÇÕES E PROCURA POR SEGMENTO



## TOP 10 AUTOMÓVEIS - MARCAS

MARCA	% ANÚNCIOS	MARCA	% VISUALIZAÇÕES	MARCA	% PROCURA
1 BMW	12.3%	Mercedes-Benz	14.2%	BMW	12.7%
2 Mercedes-Benz	11.5%	BMW	13.9%	Mercedes-Benz	12.2%
3 Renault	10.8%	Audi	6.9%	Renault	9.8%
4 Peugeot	7.1%	VW	6.6%	Peugeot	7.8%
5 VW	5.7%	Renault	6.5%	VW	7.0%
6 Audi	5.1%	Peugeot	5.8%	Audi	5.4%
7 Opel	4.4%	Ford	3.4%	Citroen	4.2%
8 Fiat	4.3%	Opel	3.1%	Opel	3.9%
9 Seat	4.3%	Porsche	3.1%	Ford	3.4%
10 Citroen	4.0%	Citroen	2.9%	Fiat	3.2%

## TOP 10 AUTOMÓVEIS - MARCAS E MODELOS

MARCA   MODELO	% ANÚNCIOS	MARCA   MODELO	% VISUALIZAÇÕES	MARCA   MODELO	% PROCURA
1 BMW Serie 3	3.0%	BMW Serie 3	3.7%	BMW Serie 3	3.5%
2 Mercedes-Benz Classe C	2.9%	Mercedes-Benz Classe C	3.7%	Mercedes-Benz Classe C	3.1%
3 Renault Clio	2.6%	BMW Serie 1	2.3%	Mercedes-Benz Classe E	2.7%
4 BMW Serie 1	2.4%	Mercedes-Benz Classe E	2.2%	Mercedes-Benz Classe C	2.2%
5 Mercedes-Benz Classe A	2.1%	BMW Serie 5	2.1%	VW Golf	2.2%
6 BMW Serie 5	1.9%	VW Golf	2.1%	Renault Clio	2.0%
7 Renault Megane Sport Tourer	1.8%	Mercedes-Benz Classe A	1.9%	Mercedes-Benz Classe E	1.9%
8 Mercedes-Benz Classe E	1.7%	Renault Clio	1.4%	BMW Serie 5	1.9%
9 Seat Ibiza	1.4%	Mercedes-Benz Classe CLA	1.3%	Smart ForTwo	1.8%
10 Mercedes-Benz Classe CLA	1.4%	BMW Serie 4	1.3%	VW Polo	1.4%

## TOP 10 AUTOMÓVEIS - MARCAS, MODELOS E ANO

MARCA   MODELO	ANO	% ANÚNCIOS	MARCA   MODELO	ANO	% VISUALIZAÇÕES	MARCA   MODELO	ANO	% PROCURA
1 Renault Clio	2020	0.70%	Mercedes-Benz Classe C	2016	0.47%	Peugeot 3008	2018	0.60%
2 Mercedes-Benz Classe A	2020	0.60%	Mercedes-Benz Classe C	2017	0.45%	Mercedes-Benz Classe C	2015	0.43%
3 Renault Clio	2019	0.50%	Mercedes-Benz Classe C	2015	0.41%	Peugeot 3008 SW	2015	0.40%
4 Mercedes-Benz Classe C	2017	0.41%	Mercedes-Benz Classe A	2020	0.33%	Peugeot 3008	2017	0.38%
5 Mercedes-Benz Classe C	2015	0.40%	Mercedes-Benz Classe E	2020	0.32%	Mercedes-Benz Classe C	2016	0.38%
6 Renault Captur	2019	0.37%	Mercedes-Benz Classe CLA	2016	0.30%	Mercedes-Benz Classe C	2017	0.37%
7 BMW Serie 1	2016	0.36%	Peugeot 3008	2018	0.30%	BMW Serie 3	2008	0.36%
8 Mercedes-Benz Classe C	2016	0.35%	Mercedes-Benz Classe A	2017	0.29%	BMW Serie 1	2008	0.35%
9 Renault Megane Sport Tourer	2017	0.33%	Mercedes-Benz Classe C	2018	0.29%	BMW Serie 1	2012	0.35%
10 Mercedes-Benz Classe CLA	2017	0.33%	BMW Serie 5	2017	0.26%	Renault Captur	2016	0.34%

## TOP 10 AUTOMÓVEIS - ELÉTRICOS E HÍBRIDOS

MARCA   MODELO	% ANÚNCIOS	MARCA   MODELO	% VISUALIZAÇÕES	MARCA   MODELO	% PROCURA
1 BMW Serie i	0.34%	Renault Zoe	0.48%	Renault Zoe	0.86%
2 Renault Zoe	0.31%	BMW Serie i	0.30%	BMW Serie i	0.46%
3 Nissan Leaf	0.26%	Nissan Leaf	0.28%	Nissan Leaf	0.45%
4 Smart ForTwo	0.25%	Tesla Model 3	0.26%	Tesla Model 3	0.25%
5 Smart ForFour	0.16%	Tesla Model S	0.26%	Tesla Model S	0.23%
6 Tesla Model S	0.11%	Smart ForTwo	0.15%	Smart ForTwo	0.20%
7 Hyundai Kauai	0.10%	Smart ForFour	0.13%	Smart ForFour	0.15%
8 Tesla Model 3	0.09%	Hyundai Kauai	0.12%	Hyundai Kauai	0.13%
9 VW E Golf	0.08%	VW E Golf	0.09%	Kia e-Niro	0.08%
10 Peugeot e-208	0.07%	Porsche Taycan	0.09%	Peugeot e-208	0.06%

\*Anúncios = quota de anúncios ativos no site durante o mês / \*\*Procura = quota de mensagens, chamadas e SMS / \*\*Visualizações = quota de visualizações de anúncios no site durante o mês / Fonte: Standvirtual